



## PREFET DE LA LOIRE-ATLANTIQUE

Préfecture de la Loire-Atlantique  
Direction de la coordination  
et du management de l'action publique  
Bureau des procédures d'utilité publique  
2013 ICPE 149

### LE PREFET DE LA REGION PAYS-DE-LA-LOIRE PREFET DE LA LOIRE-ATLANTIQUE

Officier de la Légion d'Honneur  
Officier de l'Ordre National du Mérite

VU le code de l'environnement (parties législative et réglementaire), relatif aux installations classées pour la protection de l'environnement, notamment l'article R. 511-9 fixant la nomenclature des installations classées ;

VU l'arrêté ministériel du 2 février 1998 modifié relatif aux prélèvements et à la consommation d'eau ainsi qu'aux émissions de toute nature des installations classées soumises à autorisation ;

VU l'arrêté ministériel du 30 juin 2006 relatif aux installations de traitements de surfaces soumises à autorisation au titre de la rubrique 2565 de la nomenclature des installations classées ;

VU l'arrêté ministériel du 20 avril 2005 modifié pris en application du décret du 20 avril 2005 relatif au programme national d'action contre la pollution des milieux aquatiques par certaines substances dangereuses ;

VU l'arrêté ministériel du 30 juin 2005 modifié relatif au programme national d'action contre la pollution des milieux aquatiques par certaines substances dangereuses ;

VU l'arrêté ministériel du 31 janvier 2008 relatif à la déclaration annuelle des émissions polluantes et des déchets ;

VU l'arrêté ministériel du 12 janvier 2010 relatif aux méthodes et aux critères à mettre en œuvre pour délimiter et classer les masses d'eau et dresser l'état des lieux prévu à l'article R. 212-3 du code de l'environnement ;

VU l'arrêté ministériel du 25 janvier 2010 relatif aux méthodes et critères d'évaluation de l'état écologique, de l'état chimique et du potentiel écologique des eaux de surface pris en application des articles R. 212-10, R. 212-11 et R. 212-18 du code de l'environnement ;

VU l'arrêté ministériel du 26 juillet 2010 approuvant le schéma national des données sur l'eau ;

VU la circulaire DPPR/DE du 4 février 2002 qui organise une action nationale de recherche et de réduction des rejets de substances dangereuses dans l'eau par les installations classées ;

VU la circulaire DCE 2005/12 du 28 juillet 2005 relative à la définition du « bon état » ;

VU la circulaire DE/DPPR du 7 mai 2007 définissant les « normes de qualité environnementale provisoires (NQE<sub>p</sub>) » et les objectifs nationaux de réduction des émissions de certaines substances ;

VU les circulaires DGPR/SRT du 5 janvier 2009, du 23 mars 2010 et du 27 avril 2011 relatives à la mise en œuvre de la deuxième phase de l'action nationale de recherche et de réduction des substances dangereuses pour le milieu aquatique présentes dans les rejets des installations classées pour la protection de l'environnement (ICPE) soumises à autorisation ;

VU le rapport d'étude de l'INERIS N°DRC-07-82615-13836C du 15 janvier 2008 faisant état de la synthèse des mesures de substances dangereuses dans l'eau réalisées dans certains secteurs industriels ;

VU la demande en date du 16 octobre 2012, complétée en dernier lieu le 6 juin 2013, par la S.A.S CHATAL en vue d'obtenir l'autorisation d'exploiter les installations de traitements de surfaces situées 29, rue de Tabago à Saint Nicolas de Redon ;

VU les plans, cartes et notices annexés à la demande ;

VU le rapport du directeur régional de l'environnement, de l'aménagement et du logement, inspecteur principal des installations classées en date du 14 février 2013 ;

VU la décision en date du 5 mars 2013 du président du tribunal administratif de Nantes portant désignation du commissaire-enquêteur ;

VU l'avis de l'autorité environnementale en date du 11 avril 2013 ;

VU l'arrêté préfectoral en date du 15 avril 2013 ordonnant l'organisation d'une enquête publique pour une durée d'un mois du 6 mai 2013 au 7 juin 2013 inclus, sur le territoire de la commune de Saint Nicolas de Redon commune d'implantation du projet et dans la commune atteinte par le rayon d'affichage, à savoir REDON ;

VU l'accomplissement des formalités d'affichage réalisé dans les communes concernées par l'enquête publique, de l'avis au public ;

VU les publications en date du 19 avril 2013 et du 10 mai 2013 de cet avis dans deux journaux locaux ;

VU le procès verbal du commissaire enquêteur en date du 11 juin 2013 ;

VU les résultats de l'enquête publique qui s'est déroulée du 06 mai 2013 au 07 juin 2013 à Saint Nicolas de Redon ;

VU l'avis du commissaire enquêteur en date du 26 juin 2013 ;

VU l'avis du conseil municipal de Saint Nicolas de Redon en date du 28 mai 2013 ;

VU l'avis du directeur départemental des territoires et de la mer en date du 3 mai 2013 ;

VU l'avis du directeur départemental de l'agence régionale de santé en date du 1er juillet 2013 ;

VU l'avis du directeur départemental des services d'incendie et de secours en date du 8 avril 2013 ;

VU l'avis du directeur de l'institut national de l'origine et de la qualité en date du 28 février 2013 ;

VU le rapport du directeur régional de l'environnement, de l'aménagement et du logement, inspecteur principal des installations classées en date du 5 juillet 2013 ;

VU l'avis favorable émis par le conseil départemental de l'environnement et des risques sanitaires et technologiques dans sa séance du 12 juillet 2013 ;

VU le projet d'arrêté transmis à la S.A.S CHATAL en application de l'article R 512-26 du code de l'environnement en l'invitant à formuler ses observations dans un délai de 15 jours ;

VU la réponse de la S.A.S. CHATAL en date du 24 juillet 2013 ;

VU le rapport du directeur régional de l'environnement, de l'aménagement et du logement, inspecteur principal des installations classées en date du 30 juillet 2013 ;

**CONSIDERANT** que la S.A.S CHATAL a justifié ses capacités techniques et financières ;

**CONSIDERANT** qu'aux termes de l'article L 512-1 du titre 1<sup>er</sup> du livre V du code de l'environnement l'autorisation ne peut être accordée que si les dangers ou inconvénients de l'installation peuvent être prévenus par des mesures que spécifie l'arrêté préfectoral ;

**CONSIDERANT** que les conditions d'aménagement et d'exploitation, telles qu'elles sont définies par le présent arrêté, permettent de prévenir les dangers et inconvénients de l'installation pour les intérêts mentionnés par les articles L 211-1 et L 511-1 du titre 1<sup>er</sup> du livre V du code de l'environnement, notamment pour la commodité du voisinage, pour la santé, la sécurité, la salubrité publique et pour la protection de la nature et de l'environnement ;

**CONSIDERANT** l'objectif de respect des normes de qualité environnementale dans le milieu en 2015 fixé par la directive 2000/60/CE ;

**CONSIDERANT** les objectifs de réduction et de suppression de certaines substances dangereuses fixées dans la circulaire DE/DPPR du 7 mai 2007 ;

**CONSIDERANT** la nécessité d'évaluer qualitativement et quantitativement par une surveillance périodique les rejets de substances dangereuses dans l'eau issus du fonctionnement de l'établissement au titre des installations classées pour la protection de l'environnement afin de proposer le cas échéant des mesures de réduction ou de suppression adaptées ;

**CONSIDERANT** les effets toxiques, persistants et bioaccumulables des substances dangereuses visées par le présent arrêté sur le milieu aquatique ;

**SUR** la proposition du secrétaire général de la préfecture de la Loire-Atlantique ;

## ARRETE

### TITRE 1 - PORTÉE DE L'AUTORISATION ET CONDITIONS GÉNÉRALES

#### Article 1.1 - Bénéficiaire et portée de l'autorisation

##### Article 1.1.1 - Titulaire de l'autorisation

La S.A.S CHATAL, dont le siège social est situé 20, boulevard de Brière à Herbignac (44410), est autorisée, sous réserve de respecter les prescriptions du présent arrêté, à exploiter sur le territoire de la commune de Saint Nicolas de Redon, 29, rue de Tabago, les installations détaillées dans les articles suivants.

##### Article 1.1.2 - Installations non visées par la nomenclature ou soumises à déclaration

Les prescriptions du présent arrêté s'appliquent également aux autres installations ou équipements exploités dans l'établissement qui, mentionnés ou non à la nomenclature, sont de nature par leur proximité ou leur connexité avec une installation soumise à autorisation à modifier les dangers ou inconvénients de cette installation.

Les installations soumises à déclaration visées à l'article 1.1.3. respectent les prescriptions d'aménagement et d'exploitation définies par les arrêtés types correspondants, en complément des dispositions générales portant sur l'ensemble du site figurant dans le corps du présent arrêté, sauf en ce qu'elles auraient de contraire au présent arrêté. Toutefois ces installations ne sont pas soumises à l'obligation de vérification périodique prévue pour les rubriques DC.

##### Article 1.1.3 - Installations visées par une rubrique de la nomenclature des installations classées

Rubriques	Désignation des activités	Grandeur caractéristique	Régime*
1111.2.b	Emploi ou stockage de substances ou préparations très toxiques. Substances et préparations liquides la quantité totale susceptible d'être présente dans l'installation étant supérieure ou égale à 250 kg, mais inférieure à 20 t.	2 646 kg	A
2565-1	Revêtement métallique ou traitement (nettoyage, décapage, conversion, polissage, attaque chimique, vibroabrasion, etc.) de surfaces (métaux, matières plastiques, semi-conducteurs, etc.) par voie électrolytique ou chimique, à l'exclusion du nettoyage, dégraissage, décapage de surfaces visés par la rubrique 2564. Lorsqu'il y a mise en œuvre de cadmium.	400 l	A
2565-2.a	Revêtement métallique ou traitement (nettoyage, décapage, conversion, polissage, attaque chimique, vibroabrasion, etc.) de surfaces (métaux, matières plastiques, semi-conducteurs, etc.) par voie électrolytique ou chimique, à l'exclusion du nettoyage, dégraissage, décapage de surfaces visés par la rubrique 2564. Procédés utilisant des liquides (sans mise en œuvre de cadmium, et à l'exclusion de la vibroabrasion), le volume total des cuves de traitement étant supérieur à 1 500 l	72 800 l	A

Rubriques	Désignation des activités	Grandeur caractéristique	Régime*
3260	Traitement de surface de métaux ou de matières plastiques par un procédé électrolytique ou chimique pour lequel le volume des cuves affectées au traitement est supérieur à 30 m <sup>3</sup> .	72 800 l	A
2940-2-a	Vernis, peinture, apprêt, colle, enduit, etc. (application, cuisson, séchage de) sur support quelconque (métal, bois, plastique, cuir, papier, textile....) lorsque l'application est faite par tout procédé autre que le " trempé " (Pulvérisation, enduction...) si la quantité maximale de produits susceptible d'être mise en œuvre est supérieure à 100 kg par jour .	115 kg/j	A
1111.1.c	<b>Emploi ou stockage de substances ou préparations très toxiques.</b> Substances et préparations solides la quantité totale susceptible d'être présente dans l'installation étant supérieure ou égale à 200 kg, mais inférieure à 1 t .	730 kg	DC
1131.2.c	<b>Emploi ou stockage de substances et préparations toxiques.</b> Substances et préparations liquides, la quantité totale susceptible d'être présente dans l'installation étant supérieure ou égale à 1 t, mais inférieure à 10 t.	9 100 kg	DC
1132.B.2.b	<b>Fabrication, emploi ou stockage de substances et préparations toxiques présentant des risques d'effets graves pour la santé.</b> Emploi ou stockage Substances et mélanges liquides, la quantité totale susceptible d'être présente dans l'installation étant supérieure ou égale à 1 t, mais inférieure à 10 t.	2 500 kg	D
1132.B.1.b	<b>Fabrication, emploi ou stockage de substances et préparations toxiques présentant des risques d'effets graves pour la santé.</b> Emploi ou stockage Substances et mélanges solides, la quantité totale susceptible d'être présente dans l'installation étant supérieure ou égale à 5 t, mais inférieure à 50 t	13 800 kg	D
2564.2	<b>Nettoyage, dégraissage, décapage de surfaces utilisant des liquides organohalogénés ou des solvants organiques.</b> Le volume total des cuves de traitement étant supérieur à 200 l, mais inférieur ou égal à 1 500 l.	200 l	DC

\* A (autorisation), AS (Autorisation avec Servitudes d'utilité publique), E (Enregistrement), DC ou D (déclaration)

Les installations relèvent de la directive 2010/75/EU relative aux émissions industrielles également dénommée directive IED.

#### Article 1.1.4 - Implantation de l'établissement

Les installations sont implantées sur les parcelles n° 80 et 81 de la section BD du plan cadastral de la commune de Saint Nicolas de Redon représentant une superficie totale de 31 150 m<sup>2</sup> pour une superficie bâtie de 28 979 m<sup>2</sup>.

#### Article 1.1.5 - Description des activités principales

La société CHATAL est spécialisée dans les activités de traitements de surfaces de pièces (métaux ferreux et non ferreux). Elle dispose pour cela de 3 lignes différentes de traitements et de 2 cabines d'application de peintures liquides. Le volume des bains est de l'ordre 73 200 l réparti dans une centaine de cuves.

Les installations décrites ci-dessus sont complétées par des unités de traitement des gaz et une unité de traitement des eaux industrielles.

#### Article 1.1.6 - Durée de l'autorisation

La présente autorisation cesse de produire effet si l'installation n'est pas mise en service dans un délai de trois ans ou n'est pas exploitée durant deux années consécutives, sauf cas de force majeure.

#### Article 1.1.7 - Garanties financières

Conformément à l'arrêté du 31 mai 2012 fixant la liste des installations classées soumises à l'obligation de constitution de garanties financières en application du 5° de l'article R. 516-1 du code de l'environnement, les installations visées ci-dessous sont concernées par la constitution de garanties financières en vue de la mise en sécurité en cas de cessation d'activité.

Rubrique	Libellé des rubriques	Quantité unitaire maximale retenue pour la calcul de l'événement de référence
2565-1	Revêtement métallique ou traitement (nettoyage, décapage, conversion, polissage, attaque chimique, vibroabrasion, etc.) de surfaces (métaux, matières plastiques, semi-conducteurs, etc.) par voie électrolytique ou chimique, à l'exclusion du nettoyage, dégraissage, décapage de surfaces visés par la rubrique 2564. Lorsqu'il y a mise en œuvre de cadmium.	400 l
2565-2.a	Revêtement métallique ou traitement (nettoyage, décapage, conversion, polissage, attaque chimique, vibroabrasion, etc.) de surfaces (métaux, matières plastiques, semi-conducteurs, etc.) par voie électrolytique ou chimique, à l'exclusion du nettoyage, dégraissage, décapage de surfaces visés par la rubrique 2564. Procédés utilisant des liquides (sans mise en œuvre de cadmium, et à l'exclusion de la vibroabrasion), le volume total des cuves de traitement étant supérieur à 1 500 l	72 800 l
2940-2.a	Vernis, peinture, apprêt, colle, enduit, etc. (application, cuisson, séchage de) sur support quelconque (métal, bois, plastique, cuir, papier, textile...) lorsque l'application est faite par tout procédé autre que le " trempé " (Pulvérisation, enduction...) si la quantité maximale de produits susceptible d'être mise en œuvre est supérieure à 100 kg par jour .	115 kg/j

Le calcul du montant est déterminé par référence aux dispositions de l'arrêté du 31 mai 2012 relatif aux modalités de détermination et d'actualisation du montant des garanties financières pour la mise en sécurité des installations classées.

Toutefois, la constitution de cette garantie n'est pas nécessaire si le montant calculé est inférieur à 75 000 euros,

#### **Article 1.1.8 - Délais et voies de recours**

Le présent arrêté est soumis à un contentieux de pleine juridiction.

Il peut être déféré à la juridiction administrative :

- par les demandeurs ou exploitants, dans un délai de deux mois qui commence à courir du jour où lesdits actes leur ont été notifiés ;
- par les tiers, personnes physiques ou morales, les communes intéressées ou leurs groupements, en raison des inconvénients ou des dangers que le fonctionnement de l'installation présente pour les intérêts protégés par le code de l'environnement, dans un délai d'un an à compter de la publication ou de l'affichage du présent arrêté. Toutefois, si la mise en service de l'installation n'est pas intervenue six mois après la publication ou l'affichage du présent acte, le délai de recours continue à courir jusqu'à l'expiration d'une période de six mois après cette mise en service.

Les tiers qui n'ont acquis ou pris à bail des immeubles ou n'ont élevé des constructions dans le voisinage d'une installation classée que postérieurement à l'affichage ou à la publication de l'arrêté autorisant l'ouverture de cette installation ou atténuant les prescriptions primitives ne sont pas recevables à déférer ledit arrêté à la juridiction administrative.

### **Article 1.2 - Modifications et cessation d'activité**

#### **Article 1.2.1 - Conformité au dossier de demande d'autorisation**

Les installations et leurs annexes sont implantées, construites, aménagées et exploitées conformément aux plans et données techniques contenus dans les différents dossiers présentés au préfet sauf en ce qu'ils auraient de contraire aux prescriptions du présent arrêté.

#### **Article 1.2.2 - Portée à connaissance**

Toute modification apportée par le demandeur aux installations, à leur mode d'utilisation ou à leur voisinage, et de nature à entraîner un changement notable des éléments du dossier de demande d'autorisation, est portée avant sa réalisation à la connaissance du préfet avec tous les éléments d'appréciation.

Tous les changements prévus ou effectifs quant à l'extension ou à la réduction significative de capacité des installations, à la cessation totale ou partielle des activités ou quant au niveau d'activité, à l'exploitation, au mode d'utilisation ou au fonctionnement de celles-ci sont à déclarer au préfet au plus tard le 31 décembre de chaque année.

Tout danger ou nuisance non susceptible d'être prévenu par les prescriptions du présent arrêté est immédiatement porté à la connaissance du préfet par l'exploitant.

### **Article 1.2.3 - Transfert sur un autre emplacement**

Tout transfert sur un autre emplacement des installations visées dans le présent arrêté nécessite une nouvelle autorisation ou déclaration le cas échéant.

### **Article 1.2.4 - Changement d'exploitant**

Dans le cas où l'établissement change d'exploitant, le successeur fait la déclaration au préfet dans le mois qui suit la prise en charge de l'exploitation.

### **Article 1.2.5 - Cessation d'activité**

L'usage à prendre en compte lors de l'opération de remise en état est un usage de type industriel.

Au moins 3 mois avant la mise à l'arrêt définitif, l'exploitant notifie au préfet la date de cet arrêt. La notification doit être accompagnée d'un dossier comprenant le plan à jour des terrains d'emprise de l'installation (ou de l'ouvrage), ainsi qu'un mémoire sur les mesures prises ou prévues pour assurer, dès l'arrêt de l'exploitation, la mise en sécurité du site.

Ces mesures comportent notamment :

- l'évacuation ou l'élimination des produits dangereux et des déchets présents sur le site ;
- les interdictions ou les limitations d'accès au site ;
- la suppression des risques d'incendie et d'explosion ;
- la surveillance des effets de l'installation sur son environnement.

En outre, l'exploitant place le site dans un état tel qu'il ne puisse porter atteinte aux intérêts protégés par le code de l'environnement et qu'il permette un usage futur du site déterminé selon les dispositions du code de l'environnement.

## **Article 1.3 - Législations et réglementations applicables**

### **Article 1.3.1 - Textes généraux applicables à l'établissement**

Outre les dispositions du code de l'environnement et sans préjudice des autres réglementations en vigueur, les prescriptions des textes suivants s'appliquent à l'établissement pour les parties qui les concernent.

Dates	Références des textes	Critères d'application
31/03/80	Arrêté relatif à la réglementation des installations électriques des établissements réglementés au titre de la législation des installations classées	Risques d'explosion
23/01/97	Arrêté relatif à la limitation des bruits émis dans l'environnement par les installations classées pour la protection de l'environnement	Extensions postérieures au 23/01/97
02/02/98	Arrêté relatif aux prélèvements et à la consommation d'eau ainsi qu'aux émissions de toute nature des installations classées pour la protection de l'environnement soumises à autorisation (modifié)	Notamment PGS
29/07/05	Arrêté fixant le formulaire du bordereau de suivi des déchets dangereux	BSDI CERFA n° 12571*01
29/09/05	Arrêté relatif à l'évaluation et à la prise en compte de la probabilité d'occurrence, de la cinétique, de l'intensité des effets et de la gravité des conséquences des accidents potentiels dans les études de dangers des installations classées soumises à autorisation	Approche des études des dangers
31/01/08	Arrêté relatif à la déclaration annuelle des émissions des installations classées soumises à autorisation	Déclaration site GEREPE
07/07/09	Arrêté relatif aux modalités d'analyses dans l'air et dans l'eau pour les IC et aux normes de référence	Normes
04/10/10	Arrêté modifié relatif à la prévention des risques accidentels au sein des installations soumises à autorisation	Risques dont foudre et séisme
29/02/12	Arrêté fixant le contenu minimal du registre de suivi des déchets sortants	

### Article 1.3.2 - Textes spécifiques applicables à l'établissement

Dates	Références des textes	Critères d'application
13/07/98	Arrêté du 13/07/98 relatif aux prescriptions générales applicables aux installations classées pour la protection de l'environnement soumises à déclaration sous la rubrique n° 1111 : Très toxique (Emploi ou stockage des substances et préparations)	Usage et stockage de produits très toxiques
30/06/06	Arrêté du 30/06/06 relatif aux installations de traitements de surfaces soumises à autorisation au titre de la rubrique 2565 de la nomenclature des installations classées.	Installation de traitements de surfaces

### Article 1.3.3 - Respect des autres législations et réglementations

Les dispositions de cet arrêté sont prises sans préjudice des autres législations et réglementations applicables, et notamment le code minier, le code civil, le code de l'urbanisme, le code du travail et le code général des collectivités territoriales, la réglementation sur les équipements sous pression...

Les droits des tiers sont et demeurent expressément réservés.

La présente autorisation ne vaut pas permis de construire.

---

## TITRE 2 - GESTION DE L'ÉTABLISSEMENT

---

### Article 2.1 - Justificatifs tenus à la disposition de l'inspection des installations classées

L'exploitant est en permanence en mesure de justifier du respect des dispositions du présent arrêté. Les justificatifs correspondants sont tenus à la disposition de l'inspection des installations classées sur sa simple demande.

En particulier, les documents suivants sont disponibles durant toute la vie de l'installation sauf pour les pièces circonstanciées pour lesquelles une période de conservation différente peut être justifiée :

- le dossier de demande d'autorisation initial et les demandes successives de modifications adressés au préfet ;
- les plans de l'établissement tenus à jour, y compris les réseaux ;
- les actes et les décisions administratifs dont bénéficient l'établissement, notamment les arrêtés d'autorisation ainsi que les récépissés de déclaration et leurs prescriptions générales ;
- les enregistrements, compte rendus et résultats de contrôles des opérations de maintenance et d'entretien des installations ;
- les enregistrements, rapports de contrôles, résultats de vérifications et registres liés à la surveillance de l'établissement et de son environnement ainsi que les rapports de contrôles réglementaires réalisés par des organismes agréés.

Ces justificatifs peuvent être informatisés si des dispositions sont prises pour les sauvegarder.

### Article 2.2 - Principes de conception et d'aménagement

#### Article 2.2.1 - Principes généraux

Au sens du présent arrêté, le terme « installations » regroupe tant les outils de production et les utilités nécessaires à leur fonctionnement que les équipements de traitement des émissions de tout type de l'établissement.

L'exploitant prend toutes les dispositions nécessaires dans la conception, l'aménagement et l'exploitation des installations, notamment par la mise en œuvre de technologies propres, de solutions techniques propres et fiables, d'optimisation de l'efficacité énergétique, de manière à :

- économiser les ressources naturelles (matières premières, eau, énergie...), notamment par le recyclage et la valorisation ;
- limiter toutes émissions dans l'environnement (eaux, sols, air, déchets, bruits, lumière, vibrations...), y compris les émissions diffuses, par la mise en place de techniques de traitement appropriées et d'équipements correctement dimensionnés ;
- gérer et réduire les quantités et la toxicité des effluents et des déchets ;
- prévenir la dissémination directe ou indirecte de matières ou substances qui peuvent présenter des dangers ou inconvénients pour les intérêts protégés par le code de l'environnement.

L'installation est réalisée et exploitée en se fondant sur les performances des meilleures techniques disponibles économiquement acceptables (MTD) en tenant compte de la vocation et de l'utilisation des milieux environnants ainsi que de la gestion équilibrée de la ressource en eau.

Tout rejet ou émission non prévu au présent arrêté ou non conforme à ses dispositions est interdit. Les procédés de traitement non susceptibles de conduire à un transfert de pollution sont privilégiés pour l'épuration des effluents. Les points de rejet dans le milieu naturel sont en nombre aussi réduits que possible.

#### **Article 2.2.2 - Intégration dans le paysage**

L'exploitant prend les dispositions appropriées qui permettent d'intégrer l'établissement dans le paysage.

L'ensemble des installations est maintenu propre et entretenu en permanence. Les surfaces où cela est possible sont engazonnées. Le cas échéant, des écrans végétaux sont mis en place.

L'exploitant prend les mesures nécessaires afin d'éviter la dispersion sur les voies publiques et les zones environnantes de poussières, papiers, boues, déchets...

### **Article 2.3 - Exploitation des installations**

#### **Article 2.3.1 - Personnes compétentes**

L'exploitation des installations, y compris le suivi, l'entretien et les réparations, est effectuée sous la surveillance de personnes nommément désignées par l'exploitant, formées à la maîtrise des risques et des nuisances liés aux installations et aux produits ainsi qu'à la mise en œuvre des moyens d'intervention.

En particulier l'accès aux produits les plus dangereux (chrome VI, cadmium, etc.) ainsi que leur manipulation ne peuvent être réalisés que par des personnes nommément désignées.

#### **Article 2.3.2 - Formation du personnel**

Outre l'aptitude au poste occupé, l'exploitant assure la formation de l'ensemble du personnel de l'entreprise, y compris des intervenants extérieurs, qui comprend, a minima, la connaissance des risques liés aux produits et aux installations ainsi que les consignes.

Elle est adaptée et proportionnée aux enjeux de l'établissement. Cette formation initiale est entretenue.

#### **Article 2.3.3 - Consignes**

Les modalités d'application des dispositions du présent arrêté sont établies, intégrées dans des consignes, des procédures et des instructions, tenues à jour et accessibles à tous les membres concernés des personnels et, au besoin, affichées.

##### **Article 2.3.3.1 - Consignes d'exploitation**

L'exploitant établit des consignes d'exploitation pour l'ensemble des installations qui comportent explicitement les instructions de conduite et les vérifications à effectuer, en conditions normales de fonctionnement, en phases de démarrage, d'arrêt ou d'entretien ainsi que de modifications ou d'essais. Il définit la périodicité des vérifications lorsque ces dernières ne sont pas fixées par la réglementation.

Dans le cas de conduite d'installations ou de manipulations dangereuses dont le dysfonctionnement pourrait développer des conséquences dommageables pour le voisinage et l'environnement, les consignes d'exploitation sont complétées de procédures et/ou d'instructions écrites.

Des documents permettant de connaître la nature et les risques des substances et préparations dangereuses présentes dans l'établissement (substances, bains, bains usés, bains de rinçage...) ; les fiches de données de sécurité prévues sont établis.

Un état indiquant la nature et la quantité des produits dangereux détenus ainsi qu'un plan général des stockages est tenu à jour, il est mis à la disposition de l'inspection des installations classées et des services d'incendie et de secours.

La présence dans l'installation de matières dangereuses ou combustibles est limitée aux nécessités de l'exploitation.

Les cuves de traitement, fûts, réservoirs et autres emballages portent en caractères très lisibles le nom des substances et préparations et, s'il y a lieu, les symboles de danger conformément à la réglementation relative à l'étiquetage des substances et préparations chimiques dangereuses.

Les réserves de cyanure, de trioxyde de chrome et autres substances toxiques sont entreposées à l'abri de l'humidité. Le local contenant les produits cyanurés ne doit pas renfermer de solutions acides. Les locaux doivent être pourvus de fermeture de sûreté et d'un système de ventilation naturelle ou forcée donnant sur l'extérieur.

#### **Article 2.3.3.2 - Consignes de sécurité**

Ces consignes indiquent notamment :

- les procédures d'arrêt d'urgence et de mise en sécurité de l'installation (électricité, réseaux de fluides...) ;
- les mesures à prendre en cas de fuite sur un récipient ou une canalisation contenant des substances dangereuses et en particulier les conditions d'évacuation des déchets et eaux souillées en cas d'épandage accidentel ;
- les moyens d'extinction à utiliser en cas d'incendie ;
- la procédure d'alerte avec les numéros de téléphone du responsable d'intervention de l'établissement, des services d'incendie et de secours ... ;
- la procédure permettant, en cas de lutte contre un incendie, d'isoler le site afin de prévenir tout transfert de pollution vers le milieu récepteur.

Le bon état de l'ensemble des installations (cuves de traitement et leurs annexes, stockages, rétentions, canalisations, ...) est vérifié périodiquement par l'exploitant, notamment avant et après toute suspension d'activité de l'installation supérieure à trois semaines et au moins une fois par an. Un préposé dûment formé contrôle les paramètres du fonctionnement des dispositifs de traitement des rejets.

Ces vérifications sont consignées dans un document prévu à cet effet et tenu à la disposition de l'inspection des installations classées. Le préposé s'assure notamment de la présence de réactifs nécessaires et du bon fonctionnement du système de régulation, de contrôle et d'alarme.

Un schéma de l'installation faisant apparaître les sources et la circulation des eaux et des liquides concentrés de toute origine. Il est tenu à la disposition de l'inspection des installations classées et des services d'incendie et de secours.

Seuls les personnels nommément désignés et spécialement formés ont accès aux dépôts de cyanures, de trioxyde de chrome et autres substances toxiques.

Ceux-ci ne délivrent que les quantités strictement nécessaires pour ajuster la composition des bains. Dans le cas où l'ajustement de la composition des bains est fait à partir de solutions disponibles en conteneur et ajoutées par des systèmes automatiques, la quantité strictement nécessaire est un conteneur.

#### **Article 2.3.4 - Conduite et entretien des installations**

La surveillance des installations est permanente. Les dispositifs de conduite sont conçus de façon à ce que le personnel concerné ait immédiatement connaissance de toute dérive des paramètres de conduite au-delà des conditions normales d'exploitation.

Les installations sont exploitées, entretenues et surveillées de manière :

- à faire face aux variations des caractéristiques des effluents bruts (débit, température, composition...), y compris à l'occasion des phases de démarrage ou d'arrêt des installations ;
- à réduire les durées de dysfonctionnement et d'indisponibilité.

Si une indisponibilité ou un dysfonctionnement est susceptible de conduire à un dépassement des valeurs limites imposées, l'exploitant prend les dispositions nécessaires pour limiter la pollution émise en réduisant ou arrêtant, si besoin, les installations concernées. Il en informe sans délai l'inspection des installations classées en présentant les mesures correctives engagées pour y remédier.

Les incidents de fonctionnement, les dispositions prises pour y remédier ainsi que les résultats des mesures et contrôles de la qualité des rejets auxquels il a été procédé sont relevés sur un registre dédié.

Les équipements de protection de l'environnement et de maîtrise des émissions mis en place dans l'établissement sont maintenus en permanence en bon état et périodiquement vérifiés. Ces contrôles font l'objet de comptes-rendus tracés.

#### **Article 2.3.5 - Réserves de produits ou matières consommables**

L'établissement dispose de réserves suffisantes de produits ou matières consommables utilisés de manière courante ou occasionnelle pour assurer la protection de l'environnement tels que manches de filtre, produits de neutralisation, liquides inhibiteurs, produits absorbants...

#### **Article 2.3.6 - Incidents ou accidents**

L'exploitant est tenu de déclarer dans les meilleurs délais à l'inspection des installations classées les accidents ou incidents survenus du fait du fonctionnement de ses installations qui sont de nature à porter atteinte aux intérêts protégés par le code de l'environnement.

Le rapport d'accident ou, sur demande le rapport d'incident, précise notamment les circonstances et les causes de l'accident ou de l'incident, les effets sur les personnes et l'environnement, les mesures prises ou envisagées pour éviter un accident ou un incident similaire et pour en pallier les effets à moyen ou long terme.

Ce rapport est transmis sous 15 jours à l'inspection des installations classées.

### **Article 2.4 - Surveillance de l'établissement et de ses émissions**

#### **Article 2.4.1 - Suivi et contrôle des installations**

Les prélèvements, analyses et mesures sont réalisés selon les normes, ou à défaut selon les règles de l'art, en vigueur au moment de leur exécution. Des méthodes de terrains peuvent être utilisées pour la gestion de l'établissement au quotidien si elles sont régulièrement corrélées à des mesures de laboratoire réalisées conformément aux normes en vigueur.

Indépendamment des contrôles explicitement prévus, l'inspection des installations classées peut demander à tout moment la réalisation, inopinée ou non, de contrôles, prélèvements et analyses spécifiques aux installations et à leurs émissions ou dans l'environnement afin de vérifier le respect des dispositions du présent arrêté.

Les frais engagés pour les contrôles prévus dans le cadre de cet arrêté sont à la charge de l'exploitant.

#### **Article 2.4.2 - Autosurveillance des émissions de l'établissement**

##### ***Article 2.4.2.1 - Principes de l'autosurveillance***

Pour justifier du respect des dispositions du présent arrêté, l'exploitant définit et met en œuvre un programme de surveillance dit programme d'autosurveillance. Il adapte et actualise la nature et la fréquence de cette surveillance pour tenir compte des évolutions des installations, de leurs performances par rapport aux obligations réglementaires, et de leurs effets sur l'environnement.

La réalisation du programme d'autosurveillance doit permettre une connaissance rapide des résultats conduisant l'exploitant à une éventuelle action corrective dans les meilleurs délais.

##### ***Article 2.4.2.2 - Recalage des chaînes de mesure des rejets***

L'exploitant fait réaliser, au minimum tous les trois ans par un organisme extérieur, une vérification complète des chaînes de mesure des émissions utilisées dans le cadre de l'autosurveillance.

Cette vérification porte d'une part sur les conditions de prélèvement et de conservation des échantillons prélevés et d'autre part sur les mesures et l'exploitation des résultats des analyses exécutées. La conclusion du rapport de vérification permet d'apprécier le caractère satisfaisant de la chaîne de mesure au regard des bonnes pratiques.

Ce document est accompagné d'éventuelles propositions d'améliorations et de leurs modalités de mise en œuvre.

#### **Article 2.4.2.3 - *Suivi, analyse et interprétation des résultats de l'autosurveillance***

L'exploitant établit un rapport périodique relatif aux résultats des mesures d'autosurveillance de ses émissions dans l'environnement. Cette synthèse **commente, analyse et interprète** les résultats de la période considérée (en particulier les causes et les ampleurs des écarts).

Les actions correctives sont mises en œuvre lorsque les résultats des mesures laissent présager des risques ou des inconvénients pour l'environnement ou le non respect des valeurs limites réglementaires.

#### **Article 2.4.2.4 - *Conservation et transmission des résultats de l'autosurveillance***

Les enregistrements, comptes rendus de contrôles, résultats de vérifications et registres (ces documents peuvent être informatisés si des dispositions sont prises pour les sauvegarder) sont conservés pour une durée d'au moins :

- 5 ans pour les justificatifs résultant de l'autosurveillance des installations et de leurs effets sur l'environnement conduite par l'exploitant, y compris les recalages des chaînes de mesures ;
- 10 ans pour les contrôles réglementaires réalisés par des organismes agréés ou adaptés aux durées spécifiques imposées par les réglementations concernées, comme les mesures comparatives précitées ;
- permanent pour les synthèses annuelles de la surveillance des émissions et de leurs incidences sur l'environnement.

Les rapports de contrôles sont transmis à l'inspection des installations classées mensuellement.

#### **Article 2.4.3 - *Choix : Mise en application du présent arrêté***

Dans un délai de 6 mois suivants sa notification, l'exploitant procède à un récolement des dispositions du présent arrêté. Ce bilan précise et, au besoin, justifie la nature et le dimensionnement des mesures techniques retenues pour respecter ses prescriptions.

Dans le cas où certains travaux ne sont pas encore achevés, l'exploitant précise les délais de leur réalisation effective en indiquant les raisons des retards pris.

#### **Article 2.4.4 - *Bilan environnement annuel (déclaration GERE<sup>P</sup>)***

L'exploitant réalise un bilan portant sur l'année précédente de ses émissions polluantes et déchets qu'il déclare suivant le format fixé par le ministre chargé des installations classées.

La masse émise est la masse du polluant considéré émise sur l'ensemble du site de manière chronique ou accidentelle, canalisée ou diffuse dans l'air, l'eau, les déchets et les sols, quel qu'en soit le cheminement. D'après les éléments portés à la connaissance de l'inspection des installations classées, le bilan porte au minimum sur :

- les rejets atmosphériques des installations (traitements de surfaces, application de peintures),
- les rejets aqueux des installations des traitements de surfaces,
- les déchets

La déclaration des données d'émission d'une année est effectuée avant le 1<sup>er</sup> avril de l'année suivante si elle est faite par télédéclaration, et avant le 15 mars si elle est faite par écrit.

#### **Article 2.4.5 - *Directive IED***

Les installations seront exploitées conformément aux dispositions de la directive 2010/75/EU (directive IED) relative aux émissions industrielles transposée en droit français. En particulier l'exploitant devra justifier du réexamen régulier des conditions d'autorisation basé sur la date de publication des « conclusions sur les meilleures techniques disponibles », documents européens adoptés suite à la révision des documents BREF.

Le rapport de base mentionné à l'article L. 515-30 est à présenter avant le 07 janvier 2014.

---

## TITRE 3 - PRÉVENTION DE LA POLLUTION ATMOSPHÉRIQUE

---

### Article 3.1 - Dispositions générales

L'exploitant prend les dispositions nécessaires pour prévenir les envols de poussières et la dispersion de matières diverses dans l'environnement, notamment sur les voies publiques et dans les zones d'habitations environnantes.

Les stockages de produits pulvérulents sont confinés (récipients, silos, bâtiments fermés) et leurs installations de manipulation, transvasement, transport sont munies de dispositifs de capotage et, au besoin, d'aspiration raccordés à une installation de dépoussiérage. Ces dernières satisfont à la prévention des risques d'incendie et d'explosion (événements pour les tours de séchage, les dépoussiéreurs...).

Les dispositions nécessaires sont prises pour que l'établissement ne soit pas à l'origine de gaz odorants, susceptibles d'incommoder le voisinage, de nuire à la santé ou à la sécurité publique.

Le brûlage à l'air libre est interdit à l'exception des essais incendie. Les produits brûlés sont identifiés en qualité et en quantité.

### Article 3.2 - Efficacité énergétique

L'exploitant limite, autant que faire se peut, ses émissions de gaz à effet de serre et sa consommation d'énergie.

L'exploitant procède à un bilan, qu'il entretient annuellement, visant à optimiser l'efficacité de l'utilisation de l'énergie dans l'établissement. Ce bilan donne lieu à un plan d'action.

Pour les installations de combustion de puissances thermique nominale de 0,4 à 20MW, le contrôle périodique de l'efficacité énergétique des installations (chaudières) est réalisé tous les 2 ans par un organisme accrédité. La première vérification périodique est réalisée au plus tard 6 mois à compter du présent arrêté. Les paramètres liés à l'optimisation de l'efficacité énergétique (rendements...) sont suivis périodiquement entre contrôles.

### Article 3.3 - Collecte des effluents atmosphériques

Les poussières, gaz polluants ou odeurs sont captés à la source et canalisés.

Les conduits d'évacuation des effluents atmosphériques nécessitant un suivi sont aménagés (plate-forme de mesure, orifices, fluides de fonctionnement, emplacement des appareils, longueur droite pour la mesure des particules...) de manière à permettre des mesures représentatives des émissions de polluants conformément aux normes, ou à défaut, aux règles techniques s'y substituant.

### Article 3.4 - Traitement des effluents atmosphériques

La dilution des rejets atmosphériques en vue de respecter les valeurs limites ci-après est interdite, sauf lorsqu'elle est nécessaire pour refroidir les effluents en vue de leur traitement avant rejet (protection des filtres à manches...).

#### Article 3.4.1 - Valeurs limites d'émissions des rejets atmosphérique

##### *Article 3.4.1.1 - Expression des résultats*

Les rejets respectent les valeurs limites suivantes. Les volumes de gaz étant rapportés :

- des conditions normalisées de température (273 kelvins) et de pression (101,3 kilo pascals) après déduction de la vapeur d'eau (gaz secs) ;

#### Article 3.4.1.2 - Rejets atmosphériques des installations de traitements de surfaces

Caractéristiques de l'installation	Point 1		Point 2		Point 3	
Hauteur du point de rejet	10 m*		10 m*		10 m*	
Paramètres	C en mg/m <sup>3</sup>	F en g/h	C en mg/m <sup>3</sup>	F en g/h	C en mg/m <sup>3</sup>	F en g/h
Acidité totale exprimée en H	0,5	28	0,5	26,3	0,5	0,8
HF <sub>2</sub> exprimé en F	2	112	2	105,2	2	3,2
Cr total	/	/	1	52,6	/	/
Cr VI	/	/	0,01	0,526	/	/
Ni	0,1	5,6	0,1	5,26	0,1	0,16
CN	/	/	/	/	1	1,6
Alcalins, exprimés en OH	10	560	10	526	10	16
NOx, exprimés en NO <sub>2</sub>	20	1120	20	1052	20	32

\* hauteur mesurée à partir du sol, chaque exutoire doit être surélevé d'au moins 1 m par rapport au faîtage ;

Les valeurs indiquées au tableau sont déterminées à partir d'un débit de rejet de :

- 56 000 Nm<sup>3</sup>/h pour la cheminée 1 correspondant à la ligne de traitements acido-basique,
- 52 600 Nm<sup>3</sup>/h pour la cheminée 2 correspondant à la ligne de traitements acido-chromique et acido-basique,
- 1 600 Nm<sup>3</sup>/h pour la cheminée 3 correspondant à la ligne de traitements cyanuré.

#### Article 3.4.1.3 - Rejets atmosphériques des installations d'application de peintures

Les rejets dans l'air des installations de peintures sont au nombre de 8, ils correspondent respectivement à :

- concernant les peintures solvantées :
  - une cabine d'application peintures solvantées dénommée **A2**,
  - un sas de dé-solvatation peintures solvantées dénommé **A3**,
  - une étuve de cuisson d peintures solvantées dénommée **A4**,
- concernant les peintures hydrodiluables :
  - une cabine d'application produits hydrodiluables dénommée **B2**,
  - un sas de dé-solvatation produits hydrodiluables dénommé **B3**,
  - une étuve de cuisson produits hydrodiluables dénommée **B4**,

Les rejets à l'atmosphère des installations visées ci-dessus respectent les dispositions suivantes :

Point de rejet et débit		Hauteur	COV		Poussières	
			C en mg/m <sup>3</sup>	F en g/h	C en mg/m <sup>3</sup>	F en g/h
Peintures solvantées	Point A2 (application) 32 000 Nm <sup>3</sup> /h	10 m*	75	2 400	11	330
	Point A3 (sas de solvataion) 5 000 Nm <sup>3</sup> /h	10 m*	50	250	11	27,5
	Point A4 (étuve) 2 000 Nm <sup>3</sup> /h	10 m*	50	100	11	22
Peintures hydrosolubles	Point B2 (application) 34 000 Nm <sup>3</sup> /h	10 m*	50	1 700	11	363
	Point B3 (sas de solvataion) 5 000 Nm <sup>3</sup> /h	10 m*	20	100	11	33
	Point B4 (étuve) 2 500 Nm <sup>3</sup> /h	10 m*	20	50	11	27,5

\* hauteur mesurée à partir du sol, chaque exutoire doit être surélevé d'au moins 1 m par rapport au faîtage

Les substances ou mélanges auxquels sont attribuées, ou sur lesquels doivent être apposées, les mentions de danger H340, H350, H350i, H360D ou H360F ou les phrases de risque R45, R46, R49, R60 ou R61 en raison de leur teneur en COV, classés cancérogènes, mutagènes ou toxiques pour la reproduction, sont remplacés, autant que possible, par des substances ou des mélanges moins nocifs et ce, au plus tard pour le 30 juin 2016.

Dans l'attente du remplacement de ces produits, la valeur limite d'émission est de 2 mg/m<sup>3</sup> si le flux horaire maximal de l'ensemble de l'installation est supérieur ou égal à 10 g/h. La valeur limite d'émission ci-dessus se rapporte à la somme massique des différents composés.

Pour les émissions de composés organiques volatils halogénés auxquels sont attribuées les mentions de danger H341 ou H351 ou les phrases de risque R40 ou R68, la valeur limite d'émission de 20 mg/m<sup>3</sup> est à respecter si le flux horaire maximal de l'ensemble de l'installation est supérieur ou égal à 100 g/h. La valeur limite d'émission ci-dessus se rapporte à la somme massique des différents composés.

Les opérations de dégraissage seront réalisées dans une machine à circuit fermé pour limiter, voire supprimer, tout rejet dans l'atmosphère. Les produits utilisés seront exempts de tout solvant organohalogéné (ex : perchloréthylène, etc.). Un bilan des émissions de cette machine sera réalisé annuellement.

#### **Article 3.4.1.4 - Émissions diffuses**

Le flux annuel des émissions diffuses ne doit pas dépasser 25 % de la quantité de solvants utilisée.

La démonstration du respect de cette disposition est réalisée notamment au travers du plan de gestion des solvants (PGS)

#### **Article 3.4.1.5 - Plan de gestion des solvants**

Un plan de gestion de solvants, mentionnant notamment les entrées et les sorties de solvants de l'installation est réalisé et tenu à la disposition de l'inspection des installations classées.

Si la consommation annuelle de solvants de l'installation est supérieure à 30 tonnes par an, ce PGS est alors transmis annuellement à l'inspection des installations classées accompagné des actions visant à réduire les consommations.

### **Article 3.5 - Points de rejets atmosphériques**

Les ouvrages de rejet permettent une bonne diffusion des effluents dans l'atmosphère. La forme des conduits favorise l'ascension et la dispersion des gaz. Leur emplacement évite le siphonnage des effluents rejetés dans les conduits ou prises d'air avoisinants.

Ces points de rejets sont aménagés de manière à être aisément accessibles et permettre des interventions en toute sécurité, notamment celles des organismes extérieurs chargés de l'exécution des prélèvements et des mesures.

Le débouché à l'atmosphère du système de ventilation des locaux est placé aussi loin que possible des immeubles habités ou occupés par des tiers et des bouches d'aspiration d'air extérieur, et à une hauteur suffisante prenant en compte la hauteur des bâtiments environnants afin de favoriser la dispersion des gaz rejetés et au minimum à un mètre au-dessus du faîtage.

### **Article 3.6 - Contrôles des rejets atmosphériques**

La surveillance des rejets dans l'air porte sur :

- le bon fonctionnement des systèmes de captation, d'aspiration et de traitement éventuel. L'efficacité de la captation et l'absence d'anomalie dans le fonctionnement des ventilateurs est notamment vérifiée ;
- les valeurs limites d'émissions. Une mesure des concentrations dans les effluents atmosphériques de l'ensemble des polluants visés aux points 3.4.1.2 et 3.4.1.3 ci-dessus est réalisée au moins une fois par an selon les normes en vigueur au niveau de chaque exutoire sur un échantillon représentatif du rejet et du fonctionnement des installations.

Les performances effectives des systèmes de captation, d'aspiration et de traitement éventuel des effluents sont contrôlées dans l'année suivant la mise en service de l'installation par un organisme extérieur reconnu compétent.

---

## **TITRE 4 - PROTECTION DES RESSOURCES EN EAU ET DES MILIEUX AQUATIQUES**

---

### **Article 4.1 - Prélèvements et consommation d'eau**

#### **Article 4.1.1 - Origine des approvisionnements en eau**

Les prélèvements d'eau dans le milieu qui ne s'avèrent pas liés à la lutte contre un incendie ou aux exercices de secours, sont limités aux quantités mentionnées au tableau ci-dessous. Conformément aux hypothèses du dossier de demande d'autorisation elles correspondent à une activité de 145 000 m<sup>2</sup> traités.

Origine de la ressource	Consommation maximale annuelle en m <sup>3</sup>	Débit journalier en m <sup>3</sup>
Réseau public	6 000	24

Le ou les points de raccordement au réseau sont aménagés pour être facilement accessibles et permettre les interventions des agents des services publics en toute sécurité.

#### **Article 4.1.2 - Protection de la ressource**

Les réseaux d'alimentation sont protégés contre les risques de contamination par la mise en place de dispositifs de disconnection efficaces et adaptés.

La réfrigération en circuit ouvert est interdite.

Les arrivées d'eau sont munies d'un dispositif totalisateur dont les mesures des quantités prélevées sont enregistrées régulièrement.

Les systèmes de rinçage des installations de traitements de surfaces doivent être conçus et exploités de manière à obtenir une consommation d'eau spécifique, rapportée au mètre carré de la surface traitée, dite « consommation spécifique », la plus faible possible.

En tout état de cause cette consommation spécifique d'eau ne doit pas excéder 8 litres par mètre carré de surface traitée et par fonction de rinçage.

Le calcul est réalisé suivant les dispositions de l'article 21 de l'arrêté ministériel du 30/06/2006 relatif aux installations de traitements de surfaces rubrique 2565 au-moins une fois par an. Les résultats ainsi que les justificatifs sont tenus à la disposition de l'inspection des installations classées.

#### **Article 4.2 - Collecte des effluents liquides**

Tous les effluents aqueux sont canalisés et collectés dans des réseaux séparatifs qui distinguent les eaux pluviales, les eaux usées sanitaires et les eaux résiduaires industrielles.

Les effluents collectés ne contiennent pas de substances de nature à gêner le bon fonctionnement des ouvrages de traitement.

Un système permet d'isoler les réseaux d'assainissement de l'extérieur. Ces dispositifs sont maintenus en état de marche, signalés et actionnables en toutes circonstances localement et/ou à partir d'un poste de commande. Leur entretien préventif et leur mise en fonctionnement sont définis par consigne.

#### **Article 4.3 - Traitements des effluents liquides**

Les effluents sont traités conformément aux dispositions de cet article ou sont des déchets à éliminer dans des installations autorisées à cet effet.

Pour les rejets au rejet d'assainissement collectif une autorisation du gestionnaire des ouvrages de traitement est à produire.

La dilution ne constitue pas un moyen de respecter les valeurs limites de rejets. Il est interdit d'abaisser les concentrations en substances polluantes à rejeter par simples dilutions autres que celles résultant du rassemblement des effluents normaux de l'établissement ou celles nécessaires à la bonne marche des installations de traitement.

Les rejets directs ou indirects d'effluents dans une nappe d'eaux souterraines sont interdits.

##### **Article 4.3.1 - Caractéristiques générales des rejets industriels liquides**

Les effluents rejetés sont exempts de produits susceptibles de dégager en égout ou dans le milieu naturel directement ou indirectement des gaz ou vapeurs toxiques, inflammables ou odorantes.

Les effluents respectent les caractéristiques suivantes :

- température < 30°C,
- pH : compris entre 5,5 et 8,5 enregistré en continu,
- couleur : modification de la coloration du milieu récepteur mesurée en un point représentatif de la zone de mélange inférieure à 100 mg/Pt/l.

##### **Article 4.3.2 - Valeurs limites d'émission des rejets liquides**

###### **Article 4.3.2.1 - Expression des résultats**

Les rejets respectent les valeurs limites suivantes mesurées sur des échantillons moyens journaliers représentatifs.

Dans le cas de prélèvements instantanés, aucun résultat de mesure en concentration ne peut excéder le double de la valeur limite fixée.

#### Article 4.3.2.2 - Effluents industriels

Les installations de traitements de surfaces sont pour partie génératrices d'effluents industriels (rinçages). Les eaux collectées sont pré-traitées sur site au travers d'une station physico-chimique avant de rejoindre le réseau communal d'eaux usées qui dirige les effluents vers la station de traitement de Saint La Poterie (35).

Les lignes de traitements qui utilisent ou qui génèrent des produits toxiques fonctionnent en mode « zéro rejet ». Les effluents sont, soit évacués comme déchets en centre agréé, soit traités sur un dispositif de résines échangeuses d'ions. Par conséquence, les effluents qui rejoignent le réseau communal sont totalement exempts des composants suivants :

- cadmium,
- chrome VI,
- cyanures,
- nickel.

Les résidus issus des installations d'évapo-concentration (zéro rejet) sont considérés comme des déchets dangereux. Ils font l'objet d'une gestion particulière en vu d'une élimination adaptée.

Les rejets d'eaux industrielles respectent les valeurs limites définies ci-dessous.

Caractéristiques du rejet	Débits	
Débit maximum instantané en m <sup>3</sup> /h enregistré en continu	1,7	
Débit maximum sur 24 h en m <sup>3</sup> /j	24	
Paramètres	Concentration maximale en mg/l	Flux journaliers maximum en kg
Matières en Suspension – MES	30	0,72
Cyanures	0	0
Fluorures	10	0,24
Azote global exprimé en N	100	2,4
Phosphore total exprimé en P	10	0,24
DCO sur effluent non décanté	600	14,4
Indice hydrocarbures	3	0,072
AOX	3	0,072
Aluminium	5	0,12
Cadmium	0	0
Chrome VI	0	0
Chrome III	2	0,048
Fer	5	0,12
Nickel	0	0
Etain	2	0,048
Zinc	3	0,072
Argent	/	/
Arsenic	/	/
Cuivre	/	/
Mercure	/	/
Plomb	/	/

#### **Article 4.3.2.3 - Rejets des eaux domestiques**

Les eaux domestiques sont évacuées conformément aux règlements en vigueur. Elles sont dirigées vers la station communale de Saint Jean La Poterie (35).

#### **Article 4.3.2.4 - Rejets des eaux pluviales**

L'exploitant s'assure de la compatibilité des rejets d'eaux pluviales avec les capacités d'évacuation du réseau pluvial récepteur ainsi que des prescriptions du Schéma Directeur d'Aménagement et de Gestion des Eaux (SDAGE). Au besoin, le débit du rejet est régulé et limité

Les eaux pluviales non polluées (toitures...) peuvent être rejetées directement dans le réseau pluvial récepteur.

Les **eaux pluviales susceptibles d'être polluées** notamment, par ruissellement sur les voies de circulation, les aires de stationnement, de chargement et de déchargement, les aires de stockage et toute autre surface imperméable sensible (station de distribution de gas-oil, plate-forme de stockage de déchets), sont traitées par un ou plusieurs séparateurs d'hydrocarbures correctement dimensionnés ou tout autre dispositif équivalent.

Ces ouvrages de traitement sont régulièrement entretenus conformément aux recommandations de leur constructeur. Leur bon fonctionnement fait l'objet de vérifications au moins annuelles. Les résidus de ce traitement sont éliminés en tant que déchets.

Les rejets d'eaux pluviales respectent les valeurs limites définies ci-dessous.

Paramètres	Valeurs limites
Matières en Suspension – MES	35 mg/l
DCO sur effluent non décanté	125 mg/l
Hydrocarbures totaux – HCT	10 mg/l

Il est interdit d'établir des liaisons directes entre les réseaux de collecte des eaux pluviales et des effluents pollués ou susceptibles d'être pollués.

#### **Article 4.3.3 - Condensats et eaux de refroidissement**

Les condensats traités, les eaux de refroidissement, de chauffage ou de dégivrage ainsi que les purges de déconcentration (tours aéroréfrigérantes) peuvent être rejetés dans le réseau des eaux pluviales sous réserve de respecter les valeurs limites fixées à l'article précédent.

### **Article 4.4 - Points de rejets liquides**

#### **Article 4.4.1 - Localisation des points de rejet**

##### **Article 4.4.1.1 - Effluents industriels et eaux usées**

Les eaux usées du site ainsi que les effluents industriels traités sont collectés et dirigés ensemble vers le réseau communal. Le point de raccordement est situé côté Ouest du site rue de Tabago. Ce réseau est équipé d'un obturateur anti-pollution. L'actionnement de ce dispositif (manuel et/ou automatique) doit garantir en toute circonstance l'absence d'écoulement de produits potentiellement pollués au réseau. Le bon fonctionnement de ces équipements est vérifié régulièrement, il fait l'objet d'une procédure spécifique.

Les effluents rejoignent la station de traitement de eaux de Saint Jean La Poterie dont l'exutoire final est l'Oust.

##### **Article 4.4.1.2 - Rejets des eaux pluviales**

Les eaux pluviales du site sont canalisées via 3 réseaux de collecte différents pour rejoindre le réseau pluvial communal. Les points de raccordement sont implantés tous les 3 sur le côté Nord du site le long de la voie ferrée.

Le réseau qui collecte notamment la zone de stationnement est relié à un séparateur à hydrocarbures. Les réseaux sont équipés chacun d'un obturateur anti-pollution à l'exception de celui qui ne collecte que les eaux de toitures.. L'actionnement de ces dispositifs (manuel et/ou automatique) doit garantir en toute circonstance l'absence d'écoulement de produits potentiellement pollués au réseau. Le bon fonctionnement de ces équipements est vérifié régulièrement, il fait l'objet d'une procédure spécifique.

L'exutoire final est le milieu naturel.

#### **Article 4.4.2 - Conception, aménagement et équipements des ouvrages de rejet**

Les ouvrages de rejet sont aménagés de manière à réduire autant que possible la perturbation apportée au milieu récepteur. Ils permettent une bonne diffusion des effluents.

Les points de rejet sont aménagés de manière à permettre le prélèvement d'échantillons et la mesure représentative des caractéristiques du rejet (débit, température, concentration ...). Ils sont aisément accessibles pour permettre les interventions en toute sécurité.

Les systèmes de prélèvements continus proportionnels au débit disposent d'enregistrement et permettent une conservation adaptée des échantillons (température ...).

#### **Article 4.5 - Contrôles des rejets aqueux**

##### **Article 4.5.1 - Autosurveillance**

Les mesures d'autosurveillance de la qualité des rejets portent sur les paramètres et selon les fréquences définies ci-après.

##### **Article 4.5.1.1 - Effluents industriels**

Paramètres	Périodicité de la mesure
Débit	Journalière
pH	Journalière
Température	Journalière
DCO	Mensuelle
MES	Mensuelle
Azote	Mensuelle
Phosphore	Mensuelle
Fluorures	Mensuelle
Indice hydrocarbure	Mensuelle
Aluminium	Mensuelle
Arsenic	Mensuelle
Fer	Mensuelle
Étain	Mensuelle
Chrome VI	Mensuelle
Cadmium	Mensuelle
Nickel	Mensuelle
Cyanures	Mensuelle

##### **Article 4.5.1.2 - Rejets des eaux pluviales**

Paramètres	Périodicité de la mesure
Matières en Suspension – MES	1 fois/an
DCO sur effluent non décanté	1 fois/an
Hydrocarbures totaux – HCT	1 fois/an

#### **Article 4.5.2 - Mesures comparatives**

Les mesures comparatives sont réalisées sur les paramètres du programme d'autosurveillance selon les normes en vigueur.

#### **Article 4.5.3 - Calage de l'auto surveillance**

Conformément aux dispositions de l'article 2422 du présent arrêté une vérification complète des chaînes de mesure des émissions est à réaliser tous les trois ans par un organisme extérieur.

### **Article 4.6 - Actions de recherche et de réduction des substances dangereuses dans les rejets aqueux**

#### **Article 4.6.1 - Prescriptions techniques applicables aux opérations de prélèvements et d'analyses**

##### **Article 4.6.1.1 - Prélèvements et analyses**

Les prélèvements et analyses réalisés en application du présent arrêté doivent respecter les dispositions de l'annexe 5 du présent arrêté, reprise de la circulaire DGPR/SRT du 5 janvier 2009 susvisée. Les échantillons à constituer devront être d'un volume suffisant pour permettre l'ensemble des analyses des substances visées à l'annexe 1 du présent arrêté.

##### **Article 4.6.1.2 - Laboratoire d'analyse**

Pour l'analyse des substances, l'exploitant doit faire appel à un laboratoire d'analyse accrédité selon la norme NF EN ISO/CEI 17025 pour la matrice « Eaux Résiduaires », pour chaque substance à analyser.

##### **Article 4.6.1.3 - Pièces à justifier**

L'exploitant doit être en possession de l'ensemble des pièces suivantes fournies par le laboratoire qu'il aura choisi, avant le début des opérations de prélèvement et de mesures afin de s'assurer que ce prestataire remplit bien les dispositions de l'annexe 5 du présent arrêté :

1. Justificatifs d'accréditations sur les opérations de prélèvements (si disponible) et d'analyse de substances dans la matrice « eaux résiduaires » comprenant a minima :
  - a. Numéro d'accréditation
  - b. Extrait de l'annexe technique sur les substances concernées
2. Liste de références en matière d'opérations de prélèvements de substances dangereuses dans les rejets industriels ;
3. Tableau des performances et d'assurance qualité précisant les limites de quantification pour l'analyse des substances qui doivent être inférieures ou égales à celles de l'annexe 2 du présent arrêté ;
4. Attestation du prestataire s'engageant à respecter les prescriptions figurant à l'annexe 3 du présent arrêté.

Les annexes 2 et 3 du présent arrêté visés aux points 3 et 4 précédents correspondent aux documents figurant à l'annexe 5.5 de l'annexe 5 de la circulaire du 5 janvier 2009.

##### **Article 4.6.1.4 - Prélèvements par l'exploitant**

Dans le cas où l'exploitant souhaite réaliser lui-même le prélèvement des échantillons, celui-ci doit fournir à l'inspection avant le début des opérations de prélèvement et de mesures, les procédures qu'il aura établies démontrant la fiabilité et la reproductibilité de ses pratiques de prélèvement et de mesure de débit. Ces procédures doivent intégrer les points détaillés au paragraphe 3 de l'annexe 5 et préciser les modalités de traçabilité de ces opérations.

Pour bénéficier de cette disposition, l'exploitant devra transmettre les éléments à l'inspection des installations classées :

- avant le 1<sup>er</sup> octobre 2015 pour la surveillance initiale définie à l'article 4.6.2 du présent arrêté ;
- avant le 1<sup>er</sup> octobre 2016 pour la surveillance pérenne définie à l'article 4.6.3 du présent arrêté.

Après transmission, l'exploitant ne pourra procéder par lui-même à ces opérations de prélèvement et d'échantillonnage, qu'après avoir recueilli l'accord de l'inspection des installations classées.

#### ***Article 4.6.1.5 -***

Les mesures de surveillance des rejets aqueux déjà imposées à l'industriel par arrêté préfectoral sur des substances mentionnées dans le présent arrêté peuvent se substituer à certaines mesures visées dans le présent arrêté, sous réserve du respect des conditions suivantes :

- la fréquence de mesures imposée dans le présent arrêté est respectée ;
- les modalités de prélèvement et d'analyses pour les mesures de surveillance répondent aux exigences de l'**annexe 5**, notamment sur les limites de quantification.

#### **Article 4.6.2 - Mise en œuvre de la surveillance initiale**

##### ***Article 4.6.2.1 - Programme de surveillance initiale***

L'exploitant met en œuvre avant le **1<sup>er</sup> janvier 2016**, le programme de surveillance au(x) point(s) de rejet des effluents industriels de l'établissement dans les conditions suivantes :

- liste des substances dangereuses : substances dangereuses visées à l'**annexe 1** du présent arrêté ;
- périodicité : 1 mesure par mois pendant 6 mois ;
- durée de chaque prélèvement : 24 heures représentatives du fonctionnement de l'installation.

Il transmet au plus tard à cette échéance du **1<sup>er</sup> janvier 2016** un courrier à l'inspection des installations classées l'informant de l'organisme qu'il aura choisi pour procéder aux prélèvements et aux analyses ainsi que de la période de démarrage du programme de surveillance initiale.

##### ***Article 4.6.2.2 - Rapport de synthèse de la surveillance initiale***

L'exploitant doit fournir à l'inspection des installations classées au plus tard le **1<sup>er</sup> octobre 2016** un rapport de synthèse de la surveillance initiale devant comprendre :

- un tableau récapitulatif des mesures sous une forme synthétique selon l'**annexe 4** du présent arrêté. Ce tableau comprend, pour chaque substance, sa concentration et son flux, pour chacune des mesures réalisées. Le tableau comprend également les concentrations minimale, maximale et moyenne mesurées sur l'ensemble des mesures, ainsi que les flux minimal, maximal et moyen calculés à partir de l'ensemble de ces mesures et les limites de quantification pour chaque mesure ;
- l'ensemble des rapports d'analyses réalisées en application du présent arrêté ;
- le code Sandre de la ou des masses d'eau impactées par le ou les points de rejets ;
- l'ensemble des éléments permettant d'attester de la traçabilité de ces opérations de prélèvement et de mesure de débit et permettant de vérifier le respect des dispositions de l'article 4.6.1 du présent arrêté ;
- des commentaires et explications sur les résultats obtenus et leurs éventuelles variations, en évaluant les origines possibles des substances rejetées, notamment au regard des activités industrielles exercées et des produits utilisés ;
- des propositions dûment argumentées, le cas échéant, si l'exploitant met en évidence la possibilité d'abandonner la surveillance de certaines substances, en référence aux dispositions de l'article 4.6.2.3 ;
- des propositions dûment argumentées, le cas échéant, si l'exploitant souhaite adopter un rythme de mesures autre que trimestriel pour la poursuite de la surveillance ;
- le cas échéant, les résultats de mesures de qualité des eaux d'alimentation en précisant leur origine (superficielle, souterraine ou adduction d'eau potable).

##### ***Article 4.6.2.3 - Conditions à satisfaire pour abandonner la surveillance d'une substance***

La surveillance au rejet d'une substance telle que celles visées dans le présent arrêté pourra être abandonnée si au moins l'une des trois conditions suivantes est vérifiée :

1. Il est clairement établi que ce sont les eaux amont qui sont responsables de la présence de la substance dans les rejets de l'établissement.

2. Toutes les concentrations mesurées pour la substance sont strictement inférieures à la limite de quantification LQ définie à l'**annexe 5.2** de l'**annexe 5**, et reprise dans le tableau de l'**annexe 1**. Dans le cas des substances visées en italique, la surveillance pourra être abandonnée dès lors qu'elles n'auront pas été détectées au-delà de la limite de quantification LQ durant trois analyses consécutives.

3. Le flux journalier moyen émis, calculé conformément au point 1.2 de la circulaire du 27 avril 2011, est strictement inférieur à la valeur figurant dans la colonne A du tableau de l'**annexe 1**.

Toutefois, pour le cas d'un rejet direct vers le milieu, même si le flux émis est inférieur à la valeur ci-avant référencée, cette 3<sup>ème</sup> condition est complétée par la vérification de l'état du rejet au regard des critères suivants liés au milieu :

3.1 Toutes les concentrations mesurées pour la substance sont inférieures à 10\*NQE (norme de qualité environnementale ou, en l'attente de leur adoption en droit français, 10\*NQEp, norme de qualité environnementale provisoire fixée dans la circulaire DE/DPPR du 7 mai 2007) ;

3.2 Le flux journalier moyen calculé pour la substance est inférieur à 10% du flux journalier théorique admissible par le milieu récepteur (le flux journalier admissible étant calculé à partir du produit du débit mensuel d'étiage de fréquence quinquennale sèche QMNA5 et de la NQE ou NQEp conformément aux explications de l'alinéa précédent).

3.3 Le milieu n'est pas contaminé par la substance avérée, c'est-à-dire : substance déclassant la masse d'eau, substance affichée comme responsable d'un risque de non atteinte du bon état des eaux, mesure de la concentration de la substance dans le milieu récepteur au niveau de la NQE.

Pour le cas d'un rejet raccordé, l'exploitant informera le gestionnaire de la station d'épuration du bilan de la surveillance initiale sur la base des conditions d'abandon du présent article.

#### **Article 4.6.3 - Mise en œuvre de la surveillance pérenne**

##### ***Article 4.6.3.1 - Programme de surveillance pérenne***

L'exploitant poursuit **au plus tard à compter du 1<sup>er</sup> janvier 2017** le programme de surveillance au(x) point(s) de rejet des effluents industriels de l'établissement dans les conditions suivantes :

- liste des substances dangereuses : substances dangereuses visées à l'**annexe 1** du présent arrêté, dont la surveillance est retenue sur la base du rapport de synthèse établi à l'issue de la surveillance initiale en référence aux articles 4.6.2.1 et 4.6.2.2 du présent arrêté ;
- périodicité : 1 mesure par trimestre pendant 2 ans et 6 mois, soit 10 mesures ;
- durée de chaque prélèvement : 24 heures représentatives du fonctionnement de l'installation.

Il transmet **au plus tard à cette échéance du 1<sup>er</sup> janvier 2017** un courrier à l'inspection des installations classées l'informant de l'organisme qu'il aura choisi pour procéder aux prélèvements et aux analyses ainsi que de la période de démarrage du programme de surveillance pérenne.

Lors de cette phase de surveillance et en référence aux dispositions prévues par la circulaire DGPR/SRT du 5 janvier 2009, l'inspection des installations classées peut demander par écrit à l'exploitant d'adapter si besoin, en terme de substances ou de périodicité, le programme de surveillance qu'il a proposé de poursuivre, au vu du rapport établi en application de l'article 4.6.2.2. du présent arrêté et d'éléments complémentaires d'informations connues concernant notamment l'état de la masse d'eau à laquelle le rejet est associé.

##### ***Article 4.6.3.2 - Programme d'actions***

Pour les substances retenues en surveillance pérenne dont le flux journalier moyen émis, calculé à l'issue de la surveillance initiale, est supérieur ou égal à la valeur figurant dans la colonne B du tableau de l'**annexe 1**, l'exploitant fournira au Préfet **au plus tard le 1<sup>er</sup> juillet 2017** un programme d'actions dont la trame est définie à l'**annexe 6** du présent arrêté et correspondant à l'annexe 3 de la circulaire du 27 avril 2011. A la demande de l'inspection des installations classées, ce programme pourra être étendu à des substances représentant un impact local avéré.

Ce programme d'actions, accompagné d'un échéancier de réalisation pouvant s'échelonner jusqu'en 2021, aura pour objet de ramener à minima le niveau d'émission de la substance en deçà de la valeur seuil fixé dans la colonne B du tableau de l'**annexe 1**, selon les objectifs globaux suivants :

- 1- pour les substances dangereuses prioritaires figurant à l'annexe X de la directive 2000/60/CE susvisée (DCE) : possibilités de réduction à l'échéance de 2015 et de suppression à l'échéance de 2021 (2028 pour anthracène et endosulfan) ;
- 2- pour les substances prioritaires figurant à l'annexe X de la directive 2000/60/CE susvisée (DCE) et pour les substances pertinentes de la liste I de l'annexe I de la directive 2006/11/CE ne figurant pas à l'annexe X de la directive 2000/60/CE susvisée (DCE) : possibilités de réduction à l'échéance de 2015 ;
- 3- pour les substances pertinentes de la liste II de l'annexe I de la directive 2006/11/CE, lorsqu'elles sont émises avec un flux supérieur à 20% du flux admissible dans le milieu : possibilités de réduction à l'échéance de 2015 ;
- 4- pour les substances pertinentes figurant à la liste II de l'annexe I de la directive 2006/11/CE, émises avec un flux inférieur à 20% du flux admissible dans le milieu mais pour lesquelles la norme de qualité environnementale n'est pas respectée : possibilités de réduction à l'échéance de 2015.

A défaut de proposition de réduction accompagnée d'un échéancier précis de mise en œuvre permettant de satisfaire l'objectif ci-avant défini, l'exploitant devra signaler en conclusion de son programme d'actions les substances nécessitant de sa part d'engager une étude technico-économique telle que prévue à l'article 4.6.3.3.

#### *Article 4.6.3.3 - Etude technico-économique*

L'exploitant devra engager une étude technico-économique, faisant référence à l'état de l'art en la matière, accompagnée d'un échéancier de réalisation pouvant s'échelonner jusqu'en 2021, pour les substances n'ayant pas fait l'objet dans le programme d'actions d'une proposition de réduction satisfaisant l'objectif défini à l'article 4.6.3.2 ci-avant.

Cette étude devra mettre en exergue les substances dangereuses dont la présence dans les rejets doit conduire à les supprimer, à les substituer ou à les réduire, à partir d'un examen approfondi s'appuyant notamment sur les éléments suivants :

- les résultats de la surveillance prescrite ;
- l'identification des produits, des procédés, des opérations ou des pratiques à l'origine de l'émission des substances dangereuses au sein de l'établissement ;
- un état des perspectives d'évolution de l'activité (process, niveau de production ...) pouvant impacter dans le temps qualitativement ou quantitativement le rejet de substances dangereuses ;
- la définition des actions permettant de réduire ou de supprimer l'usage ou le rejet de ces substances. Sur ce point, l'exploitant devra faire apparaître explicitement les mesures concernant la ou les substances dangereuses prioritaires et celles liées aux autres substances. Les actions mises en œuvre et/ou envisagées devront répondre aux enjeux vis à vis du milieu, notamment par une comparaison, pour chaque substance concernée, des flux rejetés et des flux admissibles dans le milieu. Ce plan d'actions sera assorti d'une proposition d'échéancier de réalisation ;

Pour chacune des substances devant être réduite ou supprimée dans le rejet, l'étude devra faire apparaître l'estimation chiffrée pour chaque substance concernée, du rejet évité par rapport au rejet annuel moyen de l'installation (en valeur absolue en kg/an et en valeur relative en %), et être comparée avec les objectifs nationaux de réduction tels que précisés dans la circulaire du 7 mai 2007.

Lorsqu'une telle étude sera à réaliser, elle devra être fournie au Préfet et à l'inspection des installations classées **au plus tard le 1<sup>er</sup> juillet 2018**.

#### *Article 4.6.3.4 - Rapport de synthèse de la surveillance pérenne*

L'exploitant doit fournir à l'inspection des installations classées **au plus tard le 1<sup>er</sup> octobre 2019** un rapport de synthèse de la surveillance pérenne dans les formes prévues à l'article 4.6.2.2. du présent arrêté.

Ce rapport devra conduire l'exploitant à proposer la nature du programme de surveillance à poursuivre selon les dispositions de l'article 4.6.2.3. et en fonction des conclusions du programme d'actions et le cas échéant de l'étude technico-économique visée aux points 4.6.3.2 et 4.6.3.3.

#### ***Article 4.6.3.5 - Actualisation du programme de surveillance pérenne***

L'exploitant poursuit **au plus tard à compter du 1<sup>er</sup> janvier 2021** le programme de surveillance au(x) point(s) de rejet des effluents industriels de l'établissement dans les conditions suivantes :

- liste des substances dangereuses : substances dangereuses visées dans l'**annexe 1** du présent arrêté, dont la surveillance est retenue sur la base du rapport de synthèse établi en référence aux articles 4.6.3.4 et 4.6.2.3 du présent arrêté ;
- périodicité : 1 mesure par trimestre ;
- durée de chaque prélèvement : 24 heures représentatives du fonctionnement de l'installation.

En cas d'évolution dans les produits, des procédés, des opérations ou des pratiques susceptibles d'être à l'origine de l'émission dans les rejets de nouvelles substances dangereuses au sein de l'établissement, l'exploitant est tenu d'actualiser le cadre de sa surveillance à ces nouvelles substances jusqu'à la vérification du respect des dispositions définies à l'article 4.6.2.3. Il en informera l'inspection des installations classées.

#### **Article 4.6.4 - Remontée d'informations sur l'état d'avancement de la surveillance des rejets**

##### ***Article 4.6.4.1 - Déclaration des données relatives à la surveillance des rejets aqueux***

Les résultats des mesures du mois N réalisées au titre de la surveillance des rejets aqueux devront être saisis sur le site de télédéclaration du ministère chargé de l'environnement prévu à cet effet.

Si l'exploitant n'utilise pas la transmission électronique via le site de déclaration mentionné ci-avant, ils seront transmis selon les mêmes formes que celles retenues pour les résultats d'autosurveillance des rejets d'effluents industriels aqueux.

##### ***Article 4.6.4.2 - Déclaration annuelle des émissions polluantes***

Les substances faisant l'objet de la surveillance pérenne décrite à l'article 4.6.3 du présent arrêté doivent faire l'objet d'une déclaration annuelle conformément aux dispositions de l'arrêté ministériel du 31 janvier 2008 relatif au registre et à la déclaration annuelle des émissions polluantes et des déchets. Ces déclarations peuvent être établies à partir des mesures de surveillance prévues à l'article 4.6.3 du présent arrêté pour les émissions de substances dangereuses dans l'eau ou par toute autre méthode plus précise validée par les services de l'inspection, notamment dans le cas d'émissions dans le sol pour les boues produites par l'installation faisant l'objet d'un plan d'épandage.

---

## **TITRE 5 - DÉCHETS**

---

### **Article 5.1 - Limitation de la production et gestion des déchets**

L'exploitant prend toutes les dispositions nécessaires dans la conception, l'aménagement, et l'exploitation de ses installations pour :

- en priorité, prévenir et réduire la production et la nocivité des déchets, notamment en agissant sur la conception, la fabrication et la distribution des substances et produits et en favorisant le réemploi, diminuer les incidences globales de l'utilisation des ressources et améliorer l'efficacité de leur utilisation ;
- assurer une bonne gestion des déchets de son entreprise en privilégiant, dans l'ordre :
  - a) la préparation en vue de la réutilisation ;
  - b) le recyclage ;
  - c) toute autre valorisation, notamment la valorisation énergétique ;
  - d) l'élimination.

Cet ordre de priorité peut être modifié, si cela se justifie compte tenu des effets sur l'environnement et la santé humaine, et des conditions techniques et économiques. L'exploitant tient alors les justifications nécessaires à disposition de l'inspection des installations classées.

## **Article 5.2 - Séparation des déchets**

L'exploitant procède au tri des déchets par catégorie de façon à faciliter leur traitement ou leur élimination, en particulier :

- les **déchets d'emballages** ;
- les **huiles usagées**. Elles sont stockées dans des réservoirs étanches et dans des conditions de séparation satisfaisantes, évitant notamment les mélanges avec de l'eau ou tout autre déchet non huileux ou contaminé par des PCB ;
- les **piles et accumulateurs** ;
- les **pneumatiques usagés**. Ils doivent être remis à des opérateurs agréés (collecteurs ou exploitants d'installations d'élimination) ou aux professionnels qui utilisent ces déchets pour des travaux publics, de remblaiement, de génie civil ou pour l'ensilage ;
- les **déchets d'équipements électriques et électroniques** ;
- les **autres déchets dangereux** nécessitant des traitements particuliers ;
- les **boues des stations d'épuration**.

## **Article 5.3 - Conception et exploitation des installations internes de transit des déchets**

L'exploitant s'assure que les conditions d'entreposage des déchets et résidus dans l'établissement, avant leur traitement ou leur élimination, ne présentent pas de risques de pollution (prévention d'un lessivage par des eaux météoriques, d'une pollution des eaux superficielles et souterraines, des envols et des odeurs) ou de nuisances pour les populations avoisinantes.

Pour se faire, les aires de transit de déchets dangereux issus des installations de traitements de surfaces et de l'installation de détoxification sont notamment placées dans des rétentions adaptées.

La quantité de déchets stockés sur le site ne dépasse pas un lot normal d'expédition vers l'installation d'élimination, elle est limitée au strict minimum.

## **Article 5.4 - Déchets traités ou éliminés à l'extérieur de l'établissement**

L'exploitant s'assure que les différentes catégories de déchets sont valorisées et/ou éliminées conformément aux dispositions du code de l'environnement dans des installations régulièrement autorisées à cet effet.

## **Article 5.5 - Transports**

Chaque lot de déchets dangereux expédié est accompagné de son bordereau de suivi.

Les opérations de transport de déchets sont réalisées par des entreprises spécialisées et si nécessaire agréées au titre du code de l'environnement dont l'exploitant tient la liste à jour.

L'importation ou l'exportation de déchets ne peut être réalisée qu'après accord des autorités compétentes en application de la réglementation européenne concernant les transferts transfrontaliers de déchets.

## **Article 5.6 - Suivi de l'élimination des déchets**

L'exploitant assure la traçabilité des opérations de transport, de valorisation et d'élimination de l'ensemble des déchets. Il tient un registre chronologique où sont consignés tous les déchets sortants. Ce registre comporte à minima les informations exigées par l'arrêté du 29 février 2012.

L'exploitant utilise, pour ses déclarations prévues par le code de l'environnement, la codification réglementaire en vigueur pour les déchets.

---

## TITRE 6 - PRÉVENTION DES NUISANCES SONORES ET DES VIBRATIONS

---

### Article 6.1 - Dispositions générales

#### Article 6.1.1 - Aménagements

L'installation est construite, équipée et exploitée de façon que son fonctionnement ne puisse être à l'origine de bruits transmis par voie aérienne ou solidienne, de vibrations mécaniques susceptibles de compromettre la santé ou la sécurité du voisinage ou de constituer une nuisance pour celui-ci.

#### Article 6.1.2 - Véhicules et engins

Les véhicules de transport, les matériels de manutention et les engins de chantier utilisés à l'intérieur de l'établissement, et susceptibles de constituer une gêne pour le voisinage, sont conformes à la réglementation en vigueur. Les engins de chantier doivent répondre aux dispositions du code de l'environnement.

#### Article 6.1.3 - Appareils de communication

L'usage de tout appareil de communication par voie acoustique (sirènes, avertisseurs, haut-parleurs...) gênant pour le voisinage est interdit sauf si son emploi est exceptionnel et réservé à la prévention ou au signalement d'incidents graves ou d'accidents.

### Article 6.2 - Niveaux acoustiques

#### Article 6.2.1 - Valeurs limites d'émergence

Les émissions sonores de l'établissement n'engendrent pas une émergence supérieure aux valeurs admissibles fixées ci-après, dans les zones à émergence réglementée.

Niveau de bruit ambiant existant dans les zones à émergence réglementée (incluant le bruit de l'établissement)	Émergence admissible pour la période allant de 7h00 à 22h00, sauf dimanches et jours fériés	Émergence admissible pour la période allant de 22h00 à 7h00, ainsi que les dimanches et jours fériés
Supérieur à 35 dB(A) et inférieur ou égal à 45 dB(A)	6 dB(A)	4 dB(A)
Supérieur à 45 dB(A)	5 dB(A)	3 dB(A)

#### Article 6.2.2 - Niveaux limites de bruit

Les niveaux sonores n'excèdent pas, du fait de l'établissement les valeurs ci-dessous.

Périodes et Niveaux sonores limites admissibles	Période de jour de 7h00 à 22h00 (sauf dimanches et jours fériés)	Période de nuit de 22h00 à 7h00 (ainsi que dimanches et jours fériés)
Tous points en limite de propriété	65 dB(A)	55 dB(A)

### Article 6.3 - Vibrations

En cas d'émissions de vibrations mécaniques gênantes pour le voisinage ainsi que pour la sécurité des biens ou des personnes, les points de contrôle, les valeurs des niveaux limites admissibles ainsi que la mesure des niveaux vibratoires émis seront déterminés suivant les spécifications des règles techniques prévues en application du code de l'environnement.

### Article 6.4 - Contrôle des niveaux sonores

Une mesure de la situation acoustique sera effectuée dans un délai de six mois suivant la mise en service des installations puis tous les 3 ans, par un organisme ou une personne qualifiée.

---

## TITRE 7 - PRÉVENTIONS DES RISQUES TECHNOLOGIQUES

---

### Article 7.1 - Caractérisation des risques

#### Article 7.1.1 - Etat des stocks des substances ou préparations dangereuses

L'état des stocks des substances ou préparations dangereuses susceptibles d'être présentes dans l'établissement (nature, état physique, quantité, emplacement) est constamment tenu à jour, en tenant compte des phrases de risques codifiées par la réglementation en vigueur.

#### Article 7.1.2 - Zonages internes à l'établissement

L'exploitant identifie les zones de l'établissement susceptibles d'être à l'origine d'incendie, d'émanations toxiques ou d'explosion de par la présence de substances ou préparations dangereuses ou d'atmosphères nocives ou explosibles pouvant survenir de façon permanente ou semi-permanente.

Ces zones sont matérialisées par des moyens appropriés et reportées sur un plan tenu à jour.

La nature exacte du risque et les consignes à observer sont indiquées à l'entrée de ces zones et, au besoin, rappelées à l'intérieur de celles-ci.

### Article 7.2 - Infrastructures et installations

#### Article 7.2.1 - Accès et circulation dans l'établissement

L'exploitant fixe les règles de circulation applicables à l'intérieur de l'établissement. Elles sont portées à la connaissance des intéressés par une signalisation adaptée et une information appropriée.

Les voies de circulation et d'accès sont délimitées, maintenues en constant état de propreté et dégagées de tout objet susceptible de gêner le passage. Elles sont aménagées pour que les engins des services d'incendie et de secours puissent évoluer sans difficulté. En particulier, les secours doivent être en capacité de pouvoir faire le tour des installations avec les engins.

Au moins deux accès de secours éloignés l'un de l'autre, et, judicieusement placés pour éviter d'être exposés aux conséquences d'un accident, sont en permanence maintenus accessibles de l'extérieur du site pour les moyens d'intervention.

#### Article 7.2.2 - Contrôle des accès

Les installations sont fermées par un dispositif capable d'interdire l'accès à toute personne non autorisée (clôture, bâtiments fermés, dispositifs d'accès limités...). Cette interdiction est signifiée.

L'exploitant prend les dispositions nécessaires au contrôle des accès ainsi qu'à la connaissance permanente des personnes présentes dans l'établissement.

Une surveillance est assurée en permanence soit par des moyens humains, soit par un dispositif d'alarme relié à une entreprise spécialisée en gardiennage.

#### Article 7.2.3 - Bâtiments et locaux

A l'intérieur des ateliers, les allées de circulation sont aménagées et maintenues constamment dégagées pour faciliter la circulation et l'évacuation du personnel ainsi que l'intervention des secours en cas de sinistre.

L'atelier qui abrite les installations de traitements de surfaces et d'application de peintures est constitué de matériaux permettant de réduire les risques de propagation d'un incendie au strict minimum. Les dispositions constructives présentent les caractéristiques de faible réaction et de résistance au feu minimales suivantes :

- matériaux de classe A1 ou A2 s1 d1 selon NF EN 13 501-1,
- pour l'installation de traitements de surfaces, murs extérieurs et murs séparatifs REI 120 (coupe-feu de degré 2 heures)
- pour l'installation de peintures, murs extérieurs et murs séparatifs REI 120 (coupe-feu de degré 2 heures) sur 3 côtés seulement,

- planchers REI 120 (coupe-feu de degré 2 heures)
- portes et fermetures résistantes au feu (y compris celles comportant des vitrages et des quincailleries) et leurs dispositifs de fermeture EI 120 (coupe-feu de degré 2 heures).

(R : capacité portante, E : étanchéité au feu, I : isolation thermique).

Les produits dangereux et ou inflammables utilisés pour les activités de traitements de surfaces et d'application de peintures sont stockés dans des alvéoles qui répondent aux mêmes caractéristiques techniques.

Pour les bouteilles de gaz, le stockage durant les périodes d'inactivité, y compris la nuit, est réalisé dans les conditions suivantes :

- soit à l'extérieur isolées du bâtiment par un mur EI 90 ou par le maintien d'un espace libre de tout matériau combustible de 10 m ou dans une armoire coupe feu 90 minutes selon la norme en vigueur,
- soit à l'intérieur dans un local spécifique doté de murs et plancher E I120 et bloc porte EI 60, muni d'une ferme porte ou dans une armoire coupe feu 90 minutes selon la norme NF EN 14470-2.

#### **Article 7.2.4 - Ventilation et chauffage des locaux**

Les locaux sont convenablement ventilés pour éviter tout risque d'atmosphère explosive ou nocive.

Les appareils de chauffage ne comportent pas de flamme nue. Ils fonctionnent à l'eau chaude, à la vapeur ou tout autre dispositif présentant un niveau de sécurité équivalent.

#### **Article 7.2.5 - Réseaux, canalisations et équipements**

Les réseaux, canalisations et équipements (réservoirs, appareils et machines) satisfont aux dispositions réglementaires imposées au titre de réglementations particulières (équipements sous pression, appareils de levage et de manutention...) et aux normes homologuées au moment de leur construction ou de toute modification notable. Ceux qui ne sont pas réglementés sont construits selon les règles de l'art.

Les matériaux employés pour leur construction sont choisis en fonction des conditions d'utilisation et de la nature des fluides contenus ou en circulation afin d'éviter toute réaction dangereuse et qu'ils ne soient pas sujets à des phénomènes de dégradation accélérée (corrosion, fragilité...).

Lors de leur installation, ils font l'objet de mesures de protection adaptées aux agressions qu'ils peuvent subir : actions mécaniques, physiques, chimiques, chocs, vibrations, écrasements, corrosions, flux thermiques... Les vannes portent leur sens de fermeture de manière indélébile.

Les réseaux ainsi que les tuyauteries et câbles franchissent les voies de circulation sous des ponceaux ou dans des gaines, ou sont enterrés à une profondeur convenable. Ils sont conçus pour résister aux contraintes mécaniques des sols.

Les réseaux, notamment les secteurs raccordés, les regards, les points de branchement, les canalisations et les organes de toutes sortes ainsi que les équipements, sont entretenus en permanence. Ils font l'objet d'une surveillance et de contrôles périodiques appropriés qui donnent lieu à des enregistrements tracés afin de garantir leur maintien en bon état. Il est interdit d'intercaler des tuyauteries flexibles entre le réservoir et le premier robinet ou clapet isolant ce réservoir.

L'ensemble de ces éléments est reporté sur un plan régulièrement mis à jour.

Ils sont faciles d'accès et repérés par tout dispositif de signalisation conforme à une norme ou une codification usuelle permettant notamment de reconnaître sans équivoque la nature des fluides transportés (plaques d'inscription, code des couleurs ...).

Le réseau de collecte des eaux usées et des eaux industrielles pré-traitées est équipé, avant jonction au réseau collectif, d'un obturateur anti-pollution à déclenchement manuel. Les trois réseaux d'eaux pluviales sont également équipés d'un obturateur à déclenchement manuel.

#### **Article 7.2.6 - Installations électriques – mise à la terre**

Les installations électriques sont conçues, réalisées et entretenues dans le respect de la réglementation en vigueur et le matériel est conforme aux normes françaises qui lui sont applicables.

La mise à la terre est effectuée suivant les règles de l'art et distincte de celle du paratonnerre éventuel. Les masses métalliques contenant et/ou véhiculant des produits inflammables et explosibles susceptibles d'engendrer des charges électrostatiques sont mises à la terre et reliées par des liaisons équipotentielles.

Une vérification de l'ensemble des installations électriques et des mises à la terre des masses métalliques est effectuée au minimum une fois par an par un organisme compétent qui mentionne explicitement les défauts relevés dans son rapport. Les mesures correctives sont prises dans les meilleurs délais et tracées.

Pour l'éclairage artificiel, seul l'éclairage électrique est autorisé. Les appareils d'éclairage fixes ne sont pas situés en des points susceptibles d'être heurtés ou sont protégés contre les chocs. Ils sont installés de façon à ne pas provoquer un échauffement des revêtements isolants et des matériaux entreposés. L'éclairage de sécurité est conforme aux dispositions réglementaires en vigueur.

#### **Article 7.2.7 - Zones susceptibles d'être à l'origine d'une explosion**

Dans les zones où peuvent apparaître des atmosphères explosibles soit de façon permanente ou semi-permanente soit de manière épisodique (faible fréquence et courte durée), les installations électriques sont réduites aux stricts besoins nécessaires et conformes à la réglementation en vigueur.

Les canalisations électriques seront convenablement protégées contre toutes agressions.

Le plan des zones à risques d'explosion est porté à la connaissance de l'organisme chargé de la vérification des installations électriques.

#### **Article 7.2.8 - Protection contre la foudre**

##### ***Article 7.2.8.1 - Analyse du Risque Foudre (ARF)***

Pour les installations concernées, l'analyse du risque foudre (ARF) est réalisée par un organisme compétent qui identifie les équipements et les installations nécessitant une protection.

Elle définit les niveaux de protection nécessaires aux installations. Elle est systématiquement mise à jour à l'occasion de modifications notables des installations nécessitant le dépôt d'une nouvelle autorisation au sens du code de l'environnement, à chaque révision de l'étude de dangers ou pour toute modification des installations qui peut avoir des répercussions sur les données d'entrées de l'ARF.

##### ***Article 7.2.8.2 - Moyens de protection contre les effets de la foudre***

En fonction des résultats de l'ARF, une étude technique, menée par un organisme compétent, définit précisément les mesures de prévention et les dispositifs de protection, le lieu de leur implantation, ainsi que les modalités de leur vérification et de leur maintenance.

Une notice de vérification et de maintenance est rédigée lors de l'étude technique puis complétée, si besoin, après la réalisation des dispositifs de protection.

Un carnet de bord est tenu par l'exploitant. Les chapitres qui y figurent sont rédigés lors de l'étude technique.

Les systèmes de protection contre la foudre prévus dans l'étude technique sont conformes aux normes françaises ou toute norme équivalente en vigueur dans un État membre de l'union européenne.

L'installation des dispositifs de protection et la mise en place des mesures de prévention sont réalisées, par un organisme compétent, Ils répondent aux exigences de l'étude technique.

##### ***Article 7.2.8.3 - Contrôles des installations de protection contre la foudre***

L'installation des protections fait l'objet d'une vérification complète par un organisme compétent, distinct de l'installateur, au plus tard six mois après leur installation.

Par la suite, les dispositifs de protection contre la foudre font l'objet de vérifications visuelles annuelles et complètes tous les 2 ans par un organisme compétent.

Tous ces contrôles sont décrits dans une notice de vérification et maintenance et sont réalisés conformément aux normes en vigueur.

Les agressions de la foudre sont enregistrées. En cas de coup de foudre enregistré, une vérification visuelle des dispositifs de protection concernés est réalisée, dans un délai maximum d'un mois, par un organisme compétent. Si l'une des vérifications fait apparaître la nécessité d'une remise en état, celle-ci est réalisée dans un délai

maximum d'un mois.

L'exploitant dispose de l'ARF, l'étude technique, la notice de vérification et de maintenance, le carnet de bord et les rapports de vérifications.

### **Article 7.3 - Prévention des risques**

#### **Article 7.3.1 - Interdiction de feux**

Il est interdit d'apporter du feu sous une forme quelconque dans les zones à risques d'incendie ou d'explosion sauf pour les interventions ayant fait l'objet d'un permis d'intervention et d'un permis de feux.

#### **Article 7.3.2 - Permis d'intervention ou Permis de feu**

Les travaux conduisant à une augmentation des risques (emploi d'une flamme nue, arc électrique ou appareils générant des étincelles) ne peuvent être effectués qu'après délivrance d'un « permis d'intervention » et éventuellement d'un « permis de feu » et en respectant une consigne particulière.

Ces modalités d'intervention sont établies et les documents sont visés par l'exploitant ou une personne qu'il aura nommément désignée et l'éventuel intervenant extérieur.

Avant la reprise de l'activité, une vérification des installations est effectuée par l'exploitant ou son représentant.

### **Article 7.4 - Prévention des pollutions accidentelles**

#### **Article 7.4.1 - Étiquetage des substances et préparations dangereuses**

Les fûts, réservoirs et autres emballages, les récipients fixes de stockage de produits dangereux d'un volume supérieur à 800 l portent de manière très lisible la dénomination exacte de leur contenu, le numéro et le symbole de danger définis dans la réglementation relative à l'étiquetage des substances et préparations chimiques dangereuses.

A proximité des aires de stockage de produits dangereux en récipients mobiles, les symboles de danger ou les codes correspondant aux produits sont indiqués de façon très lisible.

#### **Article 7.4.2 - Rétentions**

##### ***Article 7.4.2.1 - Dispositions générales,***

Les sols des installations où sont stockés, transvasés ou utilisés des liquides contenant des acides, des bases, des sels à une concentration supérieure à 1 gramme par litre ou contenant des substances très toxiques et toxiques définies par l'arrêté du 20 avril 1994 relatif à la déclaration, la classification, l'emballage et l'étiquetage des substances sont munis d'un revêtement étanche et inattaquable. Il est aménagé de façon à diriger tout écoulement accidentel vers une capacité de rétention étanche.

Les capacités de rétention sont conçues de sorte qu'en situation accidentelle la présence du produit ne puisse en aucun cas altérer une cuve ou une canalisation. Elles sont aussi conçues pour recueillir toute fuite éventuelle provenant de toute partie de l'équipement concerné et réalisées de sorte que les produits incompatibles ne puissent s'y mêler (cyanure et acide, hypochlorite et acides, bisulfite et acide, acide et base très concentrés...). Elles sont étanches aux produits qu'elles pourraient contenir et résistent à leur action physique et chimique. Il en est de même pour les dispositifs d'obturation éventuels qui doivent être maintenus fermés.

Les capacités de rétention de plus de 1 000 litres sont munies d'un déclencheur d'alarme en point bas, à l'exception de celles dédiées au déchargement. Les capacités de rétention ont vocation à être vides de tout liquide et ne sont pas munies de systèmes automatiques de relevage des eaux.

L'étanchéité du ou des réservoirs associés doit pouvoir être contrôlée à tout moment.

Les circuits de régulation thermique de bains sont construits conformément aux règles de l'art et ne comprennent pas de circuits de refroidissement ouverts. Les échangeurs de chaleur de bains sont en matériaux capables de résister à l'action chimique des bains. Les systèmes de chauffage des cuves sont équipés de dispositifs de sécurité qui permettent de détecter le manque de liquide et d'asservir l'arrêt du chauffage.

Les résistances éventuelles (bains actifs et stockages) sont protégées mécaniquement.

Les produits récupérés en cas d'accident ne peuvent être rejetés que dans des conditions conformes aux dispositions de l'arrêté préfectoral d'autorisation ou sont éliminés comme les déchets.

#### **Article 7.4.2.2 - Stockages**

Le stockage et la manipulation de produits réactifs, dangereux ou polluants, solides ou liquides sont effectués sur des aires étanches et aménagées pour la récupération des fuites éventuelles.

Tout stockage d'un liquide susceptible de créer une pollution des eaux ou des sols est associé à une capacité de rétention dont le volume est au moins égal à la plus grande des deux valeurs suivantes :

- 100 % de la capacité du plus grand réservoir,
- 50 % de la capacité totale des réservoirs associés.

Pour les stockages de récipients de capacité unitaire inférieure ou égale à 250 litres, la capacité de rétention sera au moins égale à :

- la capacité totale si celle-ci est inférieure à 250 litres,
- dans le cas de liquide inflammable, 50 % de la capacité totale des récipients, avec un minimum de 250 litres
- dans les autres cas, 20 % de la capacité totale des récipients, avec un minimum de 250 litres.

Les réservoirs fixes sont munis de jauges de niveau. Le stockage des liquides inflammables, ainsi que des autres substances ou préparations toxiques, corrosives ou dangereuses pour l'environnement sous le niveau du sol n'est autorisé que dans des réservoirs en fosse maçonnée ou assimilés. L'étanchéité des réservoirs est contrôlable.

Les déchets susceptibles de contenir des matières polluantes sont stockés à l'abri des précipitations météoriques sur des aires étanches et aménagées pour la récupération des eaux de ruissellement.

#### **Article 7.4.2.3 - Cuves et chaînes de traitement**

Toute chaîne de traitement est associée à une capacité de rétention dont le volume est au moins égal à la plus grande des deux valeurs suivantes :

- 100 % de la capacité de la plus grande cuve,
- 50 % de la capacité totale des cuves associées.

#### **Article 7.4.2.4 - Chargement et déchargement :**

Les aires de chargement et de déchargement de véhicules citernes pour les produits liquides sont étanches et reliées à des rétentions dimensionnées selon les conclusions de l'étude de dangers.

Le transport des produits à l'intérieur de l'établissement est effectué avec les précautions nécessaires pour éviter le renversement accidentel des emballages.

#### **Article 7.4.3 - Stockage sur les lieux d'emploi**

La quantité de matières premières, produits intermédiaires et produits finis, répertoriés comme substances ou préparations dangereuses stockées et utilisées dans les ateliers est limitée au minimum technique permettant le fonctionnement normal de ces derniers.

#### **Article 7.4.4 - Surveillance des eaux souterraines**

Une surveillance de la qualité des eaux souterraines au droit du site est assurée dans les conditions suivantes :

- un puits au moins est implanté en aval du site de l'installation,
- deux puits au moins sont implantés en amont hydraulique,
- deux fois par an au moins, le niveau piézométrique est relevé et des prélèvements sont effectués dans la nappe.
- l'eau prélevée fait l'objet de mesures des substances pertinentes susceptibles de caractériser une éventuelle pollution de la nappe compte tenu de l'activité, actuelle ou passée, de l'installation. Les résultats de mesures sont transmis à l'inspection des installations classées. Toute anomalie lui est signalée dans les plus brefs délais.

Si ces résultats mettent en évidence une pollution des eaux souterraines, l'exploitant détermine par tous les moyens utiles si ses activités sont à l'origine ou non de la pollution constatée. Il informe le préfet du résultat de ses investigations et, le cas échéant, des mesures prises ou envisagées.

## **Article 7.5 - Moyens d'intervention et organisation des secours**

### **Article 7.5.1 - Principes généraux**

L'exploitant met en œuvre des moyens d'intervention conformes à l'étude des dangers et au présent arrêté. Il dispose d'un moyen permettant d'alerter les services d'incendie et de secours. L'état des stocks des substances ou préparations dangereuses, visé à l'article 7.1.1, est en permanence maintenu à la disposition des secours.

### **Article 7.5.2 - Disponibilité et entretien des moyens d'intervention**

Les moyens d'intervention sont judicieusement répartis dans l'établissement. Les éventuels équipements de protection individuelle sont conservés à proximité de leurs lieux d'utilisation, en dehors des zones dangereuses.

Ces matériels sont en nombres suffisants et en qualité adaptée aux risques. Ils sont immédiatement disponibles. Leurs emplacements sont signalés et leurs accès sont maintenus libres en permanence. Ils sont reportés sur un plan tenu à jour.

Tous les matériels de sécurité et de secours (détection, moyens de lutte, équipements individuels...) sont conformes aux normes en vigueur. Ils sont régulièrement entretenus et maintenus en bon état de fonctionnement. Ils font l'objet de vérifications périodiques par un technicien qualifié dont les modalités et les résultats des contrôles sont enregistrés.

### **Article 7.5.3 - Moyens d'intervention et ressources en eau et mousse**

L'établissement dispose de moyens de lutte contre l'incendie adaptés aux risques et aux enjeux à défendre, et au minimum les moyens définis ci-après :

#### **Article 7.5.3.1 - En interne**

- des extincteurs ;
- des robinets d'incendie armés. L'alimentation de ces équipements doit être garantie en toute circonstance, y compris en cas de coupure du réseau électrique,
- des exutoires de fumées en toiture dont la surface utile cumulée est au moins égale à 1/100<sup>ème</sup> de la surface totale du bâtiment. Les commandes de ces équipements sont regroupées à proximité des issues. Un plan de désenfumage est établi et affiché,
- un système de détection automatique d'incendie relié à un organe ou à un système permanent de surveillance,
- des dispositifs extérieurs de coupure rapide de l'alimentation en combustible et des circuits électriques conformes aux dispositions de l'article 14 de l'AM 23/06/1978,
- signalement de l'emplacement de la vanne de coupure d'alimentation en gaz,
- des éclairages de sécurité conformes aux dispositions en vigueur (AM 14/12/2011),
- un plan d'établissement répertorié (PER) établi en collaboration avec le Bureau Opérations du groupement territorial de Blain.

#### **Article 7.5.3.2 - En externe**

- 4 poteaux d'incendie, protégés contre le gel, munis de raccords normalisés capables d'assurer un débit unitaire simultané de 80 m<sup>3</sup>/h,

#### **Article 7.5.3.3 - Bassin de confinement des eaux susceptibles d'être polluées**

L'ensemble des eaux susceptibles d'être polluées lors d'un accident ou d'un incendie, y compris les eaux utilisées pour l'extinction, sont collectées grâce à un bassin de confinement ou un autre dispositif équivalent (rétention à l'intérieur des bâtiments). Elles ne peuvent être rejetées au milieu récepteur qu'après contrôle de leur qualité et, si besoin, un traitement approprié.

Le volume de ce bassin est déterminé au vu de l'étude de dangers, il est au minimum de 900m<sup>3</sup>. En complément les réseaux d'eaux usées et d'eaux pluviales pourront être utilisés grâce à leur dispositif d'obturation.

Les organes de commande nécessaires à la mise en service de ces moyens de confinement doivent pouvoir être actionnés en toutes circonstances.

## TITRE 8 - RÉCAPITULATIFS

### Article 8.1 - Contrôles à réaliser et documents à transmettre à l'inspection

Le tableau suivant récapitule les contrôles spécifiquement prévus au titre de cet arrêté ainsi que les documents à transmettre à l'inspection des installations classées.

Articles	Objets	Date ou délais de réalisation	Fréquence de Transmission à l'IC
Article 2.4.3	Mise en application de l'arrêté, récolement	6 mois après mise en service	
Article 2.4.5	Le rapport de base mentionné à l'article L. 515-30 (IED)	avant le 07 janvier 2014.	
Article 3.6	Performances des systèmes de captation, d'aspiration et de traitement des effluents gazeux	dans l'année suivant la mise en service de l'installation par un organisme extérieur reconnu compétent	/
Article 4.5.1.1	Effluents industriels	1 fois par mois	Tous les mois
Article 4.5.1.2	Rejets eaux pluviales	1 fois par an	/
Article 6.4	Contrôle des niveaux sonores	6 mois après mise en service puis tous les 3 ans	/
Article 7.2.8.3	Installation de protection contre la foudre	6 mois après mise en service	/

## TITRE 9 - AUTRES PRESCRIPTIONS

### ARTICLE 9.1 – DISPOSITIONS ADMINISTRATIVES

#### Article 9.1.1 Autres codes

En aucun cas, ni à aucune époque, ces conditions ne pourront faire obstacle à l'application des dispositions édictées par le livre II du code du travail et des décrets réglementaires pris en exécution dudit livre dans l'intérêt de l'hygiène et de la sécurité des travailleurs, ni être opposées aux mesures qui pourraient être régulièrement ordonnées dans ce but.

#### Article 9.1.2 Droits des tiers

L'autorisation faisant l'objet du présent arrêté est accordée sous réserve du droit des tiers. Elle ne dispense nullement des formalités relatives au permis de construire et cessera de produire effet si l'établissement n'a pas été ouvert dans un délai de trois ans ou s'il n'est pas exploité durant deux années consécutives.

### **Article 9.1.3 Sanctions administratives**

Faute pour l'exploitant de se conformer aux dispositions du présent arrêté, il pourra indépendamment des sanctions pénales encourues, être fait application des sanctions administratives prévues à l'article L 514-1 du titre 1er du livre V du Code de l'environnement.

### **Article 9.1.4 Mesures de publicité**

Une copie du présent arrêté sera déposée à la mairie de Saint Nicolas de Redon et pourra y être consultée.

Un extrait de cet arrêté, énumérant les conditions auxquelles l'autorisation est accordée, sera affiché à la mairie de Saint Nicolas de Redon pendant une durée minimum d'un mois.

Procès-verbal de l'accomplissement de cette formalité sera dressé par les soins du maire de Saint Nicolas de Redon et envoyé à la préfecture de la Loire-Atlantique, direction de la coordination et du management de l'action publique, bureau des procédures d'utilité publique.

Un avis sera inséré par les soins du préfet et aux frais de la S.A.S CHATAL dans les quotidiens « OUEST-FRANCE », « PRESSE-OCEAN » et « L'ECLAIREUR DE CHATEAUBRIANT ».

### **Article 9.1.5 Diffusion**

Une copie du présent arrêté sera remise à la S. A.S CHATAL qui devra toujours les avoir en sa possession et les présenter à toute réquisition. Un extrait de cet arrêté sera affiché en permanence de façon visible, dans l'établissement par les soins de cette dernière.

### **Article 9.1.6 Exécution**

Le secrétaire général de la préfecture de Loire-Atlantique, le sous-préfet de Châteaubriant, le maire de Saint-Nicolas de Redon et le directeur régional de l'environnement, de l'aménagement et du logement sont chargés, chacun en ce qui le concerne, de l'exécution du présent arrêté.

Nantes, le

Le Préfet,

**5 AOÛT 2013**

Pour le préfet par délégation,  
le secrétaire général

Emmanuel AUBRY

**ANNEXE 1 : LISTE DES SUBSTANCES DANGEREUSES FAISANT PARTIE  
DU PROGRAMME DE SURVEILLANCE**  
**Secteur d'activité : 21 - Industrie du traitement de surface**

Substance	Code SANDRE	Catégorie de Substance :  1 = dangereuses prioritaires, 2 = prioritaires, 3 = pertinentes liste 1, 4 = pertinentes liste 2  (cf: article 4.6.3.2. de l'AP)	Limite de quantification à atteindre par les laboratoires : LQ en µg/l  (source : annexe 5.2 de la circulaire du 05/01/2009)	Valeurs limites admissibles vis à vis du milieu (eaux de surfaces intérieures) : 10*NQE ou 10*NQEp en µg/l  (cf : article 4.6.2.3. de l'AP)
Nonylphénols	1957	1	0,1	3
Octylphénols	1920	2	0,1	1
Chloroalcane C <sub>10</sub> -C <sub>13</sub>	1955	1	10	4
Tétabromodiphényléther BDE 47	2919	2	La quantité de MES à prélever pour l'analyse devra permettre d'atteindre une LQ dans l'eau de 0,05µg/l. pour chaque BDE.	sans
Pentabromodiphényléther (BDE 99)	2916	1		0,005 (2' congénères 47+99+100+153+154)
Pentabromodiphényléther (BDE 100)	2915	1		
Hexabromodiphényléther BDE 154	2911	2		sans
Hexabromodiphényléther BDE 153	2912	2		sans
Heptabromodiphényléther BDE 183	2910	2		sans
Décabromodiphényléther (BDE 209)	1815	2		sans
Toluène	1278	4	1	740
Hexachlorobenzène	1199	1	0,01	0,3
Chlorure de méthylène (dichlorométhane)	1168	2	5	200
Chloroforme	1135	2	1	120
Tétrachlorure de carbone	1276	3	0,5	120
Tétrachloroéthylène	1272	3	0,5	100
Trichloroéthylène	1286	3	0,5	100
Anthracène	1458	1	0,01	1
Fluoranthène	1191	2	0,01	1
Naphtalène	1517	2	0,05	24
Cadmium et ses composés	1388	1	2	50
Plomb et ses composés	1382	2	5	72
Mercure et ses composés	1387	1	0,5	10
Nickel et ses composés	1386	2	10	200
Arsenic et ses composés	1369	4	5	Fc du bruit de fond
Zinc et ses composés	1383	4	10	Fc du bruit de fond
Cuivre et ses composés	1392	4	5	Fc du bruit de fond
Chrome et ses composés	1389	4	5	Fc du bruit de fond
Tributylétain cation	2879	1	0,02	0,19
Dibutylétain cation	1771	4	0,02	1,7

<i>Monobutylétain cation</i>	<i>2542</i>	<i>4</i>	<i>0,02</i>	<i>ND</i>
------------------------------	-------------	----------	-------------	-----------

***Chloroalcanes C10-C13 : à évaluer qualitativement en*** cas d'utilisation comme huile de coupe pour l'usinage du métal

*NOTA : En cas de plusieurs points de rejets sur le site, il convient d'examiner la nécessité d'établir un tableau spécifique par rejet*

## ANNEXE 2 - Tableau des performances et assurance qualité à renseigner par le laboratoire et à restituer à l'exploitant

(documents disponibles à l'annexe 5.5 de la circulaire du 5 janvier 2009 et téléchargeables sur le site <http://rsde.ineris.fr/>)

Famille	Substances	Code SANDRE	Substance Accréditée <sup>1</sup> oui / non sur matrice eaux résiduaires	LQ en µg/l (obtenue sur une matrice eau résiduaire)	LQ à atteindre en µg/l (obtenue sur une matrice eau résiduaire)
<b>Alkylphénols</b>	Nonylphénols	6598 = 1957 + 1958			0,1
	NP1OE	6366			0,1*
	NP2OE	6369			0,1*
	Octylphénols	6600 = 1959 + 1920			0,1
	OP1OE	6370			0,1*
	OP2OE	6371			0,1*
<b>Anilines</b>	2 chloroaniline	1593			0,1
	3 chloroaniline	1592			0,1
	4 chloroaniline	1591			0,1
	4-chloro-2 nitroaniline	1594			0,1
	3,4 dichloroaniline	1586			0,1
<b>Autres</b>	<b>Chloroalcanes C<sub>10</sub>-C<sub>13</sub></b>	<b>1955</b>			<b>10</b>
	Biphényle	1584			0,05
	Epichlorhydrine	1494			0,5
	Tributylphosphate	1847			0,1
	Acide chloroacétique	1465			25
	Tétabromodiphényléther BDE 47	2919			La quantité de MES à prélever pour l'analyse devra permettre d'atteindre une LQ dans l'eau de 0,05µg/l pour chaque BDE.
	Pentabromodiphényléther (BDE 99)	2916			
	Pentabromodiphényléther (BDE 100)	2915			
	Hexabromodiphényléther BDE 154	2911			
	Hexabromodiphényléther BDE 153	2912			
	Heptabromodiphényléther BDE 183	2910			
	Décabromodiphényléther (BDE 209)	1815			
<b>BTEX</b>	Benzène	1114			1
	Ethylbenzène	1497			1
	Isopropylbenzène	1633			1
	Toluène	1278			1
	Xylènes (Somme o,m,p)	1780			2
<b>Chloro- benzènes</b>	Hexachlorobenzène	1199			0,01
	Pentachlorobenzène	1888			0,02
	1,2,3 trichlorobenzène	1630			1
	1,2,4 trichlorobenzène	1283			1
	1,3,5 trichlorobenzène	1629			1
	Chlorobenzène	1467			1
	1,2 dichlorobenzène	1165			1
	1,3 dichlorobenzène	1164			1
	1,4 dichlorobenzène	1166			1
	1,2,4,5 tétrachlorobenzène	1631			0,05

Famille	Substances	Code SANDRE	Substance Accréditée <sup>1</sup> oui / non sur matrice eaux résiduaires	LQ en µg/l (obtenue sur une matrice eau résiduaire)	LQ à atteindre en µg/l (obtenue sur une matrice eau résiduaire)
	1-chloro-2-nitrobenzène	1469			0,1
	1-chloro-3-nitrobenzène	1468			0,1
	1-chloro-4-nitrobenzène	1470			0,1
<b>Chlorophénols</b>	Pentachlorophénol	1235			0,1
	4-chloro-3-méthylphénol	1636			0,1
	2 chlorophénol	1471			0,1
	3 chlorophénol	1651			0,1
	4 chlorophénol	1650			0,1
	2,4 dichlorophénol	1486			0,1
	2,4,5 trichlorophénol	1548			0,1
	2,4,6 trichlorophénol	1549			0,1
<b>COHV</b>	Hexachloropentadiène	2612			0,1
	1,2 dichloroéthane	1161			2
	Chlorure de méthylène	1168			5
	Hexachlorobutadiène	1652			0,5
	Chloroforme	1135			1
	Tétrachlorure de carbone	1276			0,5
	Chloroprène	2611			1
	3-chloroprène (chlorure d'allyle)	2065			1
	1,1 dichloroéthane	1160			5
	1,1 dichloroéthylène	1162			2,5
	1,2 dichloroéthylène	1163			5
	Hexachloroéthane	1656			1
	1,1,2,2 tétrachloroéthane	1271			1
	Tétrachloroéthylène	1272			0,5
	1,1,1 trichloroéthane	1284			0,5
	1,1,2 trichloroéthane	1285			1
	Trichloroéthylène	1286			0,5
	Chlorure de vinyle	1753			5
<b>HAP</b>	Anthracène	1458			0,01
	Fluoranthène	1191			0,01
	Naphtalène	1517			0,05
	Acénaphène	1453			0,01
	Benzo (a) Pyrène	1115			0,01
	Benzo (k) Fluoranthène	1117			0,01
	Benzo (b) Fluoranthène	1116			0,01
	Benzo (g,h,i) Pérylène	1118			0,01
	Indeno (1,2,3-cd) Pyrène	1204			0,01
	Cadmium et ses composés	1388			2
<b>Métaux</b>	Plomb et ses composés	1382			5
	Mercure et ses composés	1387			0,5
	Nickel et ses composés	1386			10
	Arsenic et ses composés	1369			5
	Zinc et ses composés	1383			10
	Cuivre et ses composés	1392			5
	Chrome et ses composés	1389			5
<b>Organoétains</b>	Tributylétain cation	2879			0,02
	Dibutylétain cation	1771			0,02
	Monobutylétain cation	2542			0,02
	Triphénylétain cation	6372			0,02

Famille	Substances	Code SANDRE	Substance Accréditée <sup>1</sup> oui / non sur matrice eaux résiduaires	LQ en µg/l (obtenue sur une matrice eau résiduaire)	LQ à atteindre en µg/l (obtenue sur une matrice eau résiduaire)
<b>PCB</b>	PCB 28	1239			<b>0,01</b>
	PCB 52	1241			<b>0,01</b>
	PCB 101	1242			<b>0,01</b>
	PCB 118	1243			<b>0,01</b>
	PCB 138	1244			<b>0,01</b>
	PCB 153	1245			<b>0,01</b>
	PCB 180	1246			<b>0,01</b>
<b>Pesticides</b>	Trifluraline	1289			<b>0,05</b>
	Alachlore	1101			<b>0,02</b>
	Atrazine	1107			<b>0,03</b>
	Chlorfenvinphos	1464			<b>0,05</b>
	Chlorpyrifos	1083			<b>0,05</b>
	Diuron	1177			<b>0,05</b>
	alpha Endosulfan	1178			<b>0,02</b>
	béta Endosulfan	1179			<b>0,02</b>
	alpha Hexachlorocyclohexane	1200			<b>0,02</b>
	gamma isomère Lindane	1203			<b>0,02</b>
	Isoproturon	1208			<b>0,05</b>
	Simazine	1263			<b>0,03</b>
<b>Paramètres de suivi</b>	Demande Chimique en Oxygène ou Carbone Organique Total	1314 1841			<b>30000 300</b>
	Matières en Suspension	1305			<b>2000</b>

<sup>1</sup> : Une absence d'accréditation pourra être acceptée pour certaines substances (substances très rarement accréditées par les laboratoires voire jamais). Il s'agit des substances : « Chloroalcane C10-C13, diphenylétherbromés, alkylphénols et hexachloropentadiène ».

\* : Valeur de LQ dérivée de l'annexe D de la norme ISO/DIS 18857-2

### ANNEXE 3 : ATTESTATION DU PRESTATAIRE (OU DE L'EXPLOITANT)

Je soussigné(e)

(Nom, qualité) .....

Coordonnées de l'entreprise : .....

.....

(Nom, forme juridique, capital social, RCS, siège social et adresse si différente du siège)

.....

.....

- ❖ reconnais avoir reçu et avoir pris connaissance des prescriptions techniques applicables aux opérations de prélèvements et d'analyses pour la mise en œuvre de la deuxième phase de l'action nationale de recherche et de réduction des rejets de substances dangereuses pour le milieu aquatique et des documents auxquels il fait référence.
- ❖ m'engage à restituer les résultats dans un délai de XXX mois après réalisation de chaque prélèvement <sup>1</sup>
- ❖ reconnais les accepter et les appliquer sans réserve.

A :

Le :

Pour le soumissionnaire\*, nom et prénom de la personne habilitée à signer le marché :

Signature :

Cachet de la société :

\*Signature et qualité du signataire (qui doit être habilité à engager sa société) précédée de la mention « Bon pour acceptation

<sup>1</sup> L'attention est attirée sur l'intérêt de disposer des résultats d'analyses de la première mesure avant d'engager la suivante afin d'évaluer l'adéquation du plan de prélèvement, en particulier lors des premières mesures.

(Document disponible à l'annexe 5.4 de la circulaire du 5 janvier 2009 et téléchargeable sur le site <http://rsde.ineris.fr/>)

## Conditions de prélèvement et d'analyses

[illegible]

## Résultats d'analyses

[illegible]

**Annexe 5 :**

**Prescriptions techniques applicables aux opérations de  
prélèvements et d'analyses**

# SOMMAIRE

1	INTRODUCTION.....	3
2	PRESCRIPTIONS GENERALES.....	3
3	OPERATIONS DE PRELEVEMENT .....	4
3.1	OPERATEURS DU PRELEVEMENT .....	4
3.2	CONDITIONS GENERALES DU PRELEVEMENT.....	4
3.3	MESURE DE DEBIT EN CONTINU.....	5
3.4	PRELEVEMENT CONTINU SUR 24 HEURES A TEMPERATURE CONTROLEE.....	5
3.5	ECHANTILLON .....	6
3.6	BLANCS DE PRELEVEMENT .....	6
4	ANALYSES .....	7
5	TRANSMISSION DES RESULTATS.....	9
6	LISTE DES ANNEXES .....	10

## 1 INTRODUCTION

Cette annexe a pour but de préciser les prescriptions techniques qui doivent être respectées pour la réalisation des opérations de prélèvements et d'analyses de substances dangereuses dans l'eau.

Ce document doit être communiqué à l'exploitant comme cahier des charges à remplir par le laboratoire qu'il choisira. Ce document permet également à l'inspection de vérifier à réception du rapport de synthèse de mesures les bonnes conditions de réalisation de celles-ci.

## 2 PRESCRIPTIONS GENERALES

Dans l'attente d'une prise en compte plus complète de la mesure des substances dangereuses dans les eaux résiduaires par l'arrêté ministériel du 29 novembre 2006 portant modalités d'agrément des laboratoires effectuant des analyses dans le domaine de l'eau et des milieux aquatiques au titre du code de l'environnement, le laboratoire d'analyse choisi devra impérativement remplir les deux conditions suivantes :

- Etre accrédité selon la norme NF EN ISO/CEI 17025 pour la matrice « Eaux Résiduaires », pour chaque substance à analyser. Afin de justifier de cette accréditation, le laboratoire devra fournir à l'exploitant l'ensemble des documents listés à l'annexe 5.5 avant le début des opérations de prélèvement et de mesures afin de justifier qu'il remplit bien les dispositions de la présente annexe. Les documents de l'annexe 5.5 sont téléchargeables sur le site <http://rsde.ineris.fr>.
- Respecter les limites de quantification listées à l'annexe 5.2 pour chacune des substances.

Le prestataire ou l'exploitant pourra faire appel à de la sous-traitance ou réaliser lui-même les opérations de prélèvements. Dans tous les cas il devra veiller au respect des prescriptions relatives aux opérations de prélèvements telles que décrites ci-après, en concertation étroite avec le laboratoire réalisant les analyses.

La sous-traitance analytique est autorisée. Toutefois, en cas de sous-traitance, le laboratoire désigné pour ces analyses devra respecter les mêmes critères de compétences que le prestataire c'est à dire remplir les deux conditions visées au paragraphe 2 ci-dessus.

Le prestataire restera, en tout état de cause, le seul responsable de l'exécution des prestations et s'engagera à faire respecter par ses sous-traitants toutes les obligations de l'annexe technique.

Lorsque les opérations de prélèvement sont diligentées par le prestataire d'analyse, il est seul responsable de la bonne exécution de l'ensemble de la chaîne.

Lorsque les opérations de prélèvements sont réalisées par l'exploitant lui-même ou son sous-traitant, l'exploitant est le seul responsable de l'exécution des prestations de prélèvements et de ce fait, responsable solidaire de la qualité des résultats d'analyse.

Le respect du présent cahier des charges et des exigences demandées pourront être contrôlés par un organisme mandaté par les services de l'Etat.

L'ensemble des données brutes devra être conservé par le laboratoire pendant au moins 3 ans.

### 3 OPERATIONS DE PRELEVEMENT

Les opérations de prélèvement et d'échantillonnage devront s'appuyer sur les normes ou les guides en vigueur, ce qui implique à ce jour le respect de :

- la norme NF EN ISO 5667-3 "Qualité de l'eau - Echantillonnage - Partie 3 : Lignes directrices pour la conservation et la manipulation des échantillons d'eau"
- le guide FD T 90-523-2 « Qualité de l'Eau - Guide de prélèvement pour le suivi de qualité des eaux dans l'environnement - Prélèvement d'eau résiduaire »

Les points essentiels de ces référentiels techniques sont détaillés ci-après en ce qui concerne les conditions générales de prélèvement, la mesure de débit en continu, le prélèvement continu sur 24 heures à température contrôlée, l'échantillonnage et la réalisation de blancs de prélèvements.

#### 3.1 OPERATEURS DU PRELEVEMENT

Les opérations de prélèvement peuvent être réalisées sur le site par :

- le prestataire d'analyse ;
- le sous-traitant sélectionné par le prestataire d'analyse ;
- l'exploitant lui-même ou son sous traitant

Dans le cas où c'est l'exploitant ou son sous traitant qui réalise le prélèvement, il est impératif qu'il dispose de procédures démontrant la fiabilité et la reproductibilité de ses pratiques de prélèvement et de mesure de débit. Ces procédures doivent intégrer les points détaillés aux paragraphes 3.2 à 3.6 ci-après et démontrer que la traçabilité de ces opérations est assurée.

#### 3.2 CONDITIONS GENERALES DU PRELEVEMENT

- Le volume prélevé devra être représentatif des flux de l'établissement et conforme avec les quantités nécessaires pour réaliser les analyses sous accréditation.
- En cas d'intervention de l'exploitant ou d'un sous-traitant pour le prélèvement, le nombre, le volume unitaire, le flaconnage, la préservation éventuelle et l'identification des échantillons seront obligatoirement définis par le prestataire d'analyse et communiqués au préleveur. Le laboratoire d'analyse fournira les flaconnages (prévoir des flacons supplémentaires pour les blancs du système de prélèvement).
- Les échantillons seront répartis dans les différents flacons fournis par le laboratoire selon les prescriptions des méthodes officielles en vigueur, spécifiques aux substances à analyser et/ou à la norme NF EN ISO 5667-3<sup>1</sup>. Les échantillons acheminés au laboratoire dans un flaconnage d'une autre provenance devront être refusés par le laboratoire.
- Le prélèvement doit être adressé afin d'être réceptionné par le laboratoire d'analyse au plus tard 24 heures après la fin du prélèvement, sous peine de refus par le laboratoire.

---

<sup>1</sup> La norme NF EN ISO 5667-3 est un Guide de Bonne Pratique. Quand des différences existent entre la norme NF EN ISO 5667-3 et la norme analytique spécifique à la substance, c'est toujours les prescriptions de la norme analytique qui prévalent.

### 3.3 MESURE DE DEBIT EN CONTINU

- ✎ La mesure de débit s'effectuera en continu sur une période horaire de 24 heures, suivant les normes en vigueur figurant dans le FDT-90-523-2 et les prescriptions techniques des constructeurs des systèmes de mesure.
- ✎ Afin de s'assurer de la qualité de fonctionnement de ces systèmes de mesure, des contrôles métrologiques périodiques devront être effectués par des organismes accrédités, se traduisant par :
  - Pour les systèmes en écoulement à surface libre :
    - un contrôle de la conformité de l'organe de mesure (seuil, canal jaugeur, venturi, déversoir,...) vis-à-vis des prescriptions normatives et des constructeurs,
    - un contrôle de fonctionnement du débitmètre en place par une mesure comparative réalisée à l'aide d'un autre débitmètre.
  - Pour les systèmes en écoulement en charge :
    - un contrôle de la conformité de l'installation vis-à-vis des prescriptions normatives et des constructeurs,
    - un contrôle de fonctionnement du débitmètre par mesure comparative exercée sur site (autre débitmètre, jaugeage, ...) ou par une vérification effectuée sur un banc de mesure au sein d'un laboratoire accrédité.
- ✎ Le contrôle métrologique aura lieu avant le démarrage de la première campagne de mesures, ou à l'occasion de la première mesure, avant d'être renouvelé à un rythme annuel.

### 3.4 PRELEVEMENT CONTINU SUR 24 HEURES A TEMPERATURE CONTROLEE

Ce type de prélèvement nécessite du matériel spécifique permettant de constituer un échantillon pondéré en fonction du débit.

- ✎ Les matériels permettant la réalisation d'un prélèvement automatisé en fonction du débit ou du volume écoulé, sont :
  - Soit des échantillonneurs monoflacons fixes ou portatifs, constituant un seul échantillon moyen sur toute la période considérée.
  - Soit des échantillonneurs multiflacons fixes ou portatifs, constituant plusieurs échantillons (en général 4, 6, 12 ou 24) pendant la période considérée. Si ce type d'échantillonneurs est mis en œuvre, les échantillons devront être homogénéisés pour constituer l'échantillon moyen avant transfert dans les flacons destinés à l'analyse.
- ✎ Les échantillonneurs utilisés devront réfrigérer les échantillons pendant toute la période considérée.
- ✎ Dans le cas où il s'avérerait impossible d'effectuer un prélèvement proportionnel au débit de l'effluent, le préleveur pratiquera un prélèvement asservi au temps, ou des prélèvements ponctuels si la nature des rejets le justifie (par exemple rejets homogènes en batches). Dans ce cas, le débit et son évolution seront estimés par le préleveur en fonction des renseignements collectés sur place (compteurs d'eau, bilan hydrique, etc). Le préleveur devra lors de la restitution préciser la méthodologie de prélèvement mise en oeuvre.
- ✎ Un contrôle métrologique de l'appareil de prélèvement doit être réalisé périodiquement sur les points suivants (recommandations du guide FD T 90-523-2) :
  - Justesse et répétabilité du volume prélevé (volume minimal : 50 ml, écart toléré entre volume théorique et réel 5%)

- Vitesse de circulation de l'effluent dans les tuyaux supérieure ou égale à 0,5 m/s
- ✎ Un contrôle des matériaux et des organes de l'échantillonneur seront à réaliser (voir blanc de système de prélèvement)
- ✎ Le positionnement de la prise d'effluent devra respecter les points suivants :
  - Dans une zone turbulente ;
  - À mi-hauteur de la colonne d'eau ;
  - À une distance suffisante des parois pour éviter une contamination des échantillons par les dépôts ou les biofilms qui s'y développent.

### 3.5 ECHANTILLON

- ✎ La représentativité de l'échantillon est difficile à obtenir dans le cas du fractionnement de certaines eaux résiduaires en raison de leur forte hétérogénéité, de leur forte teneur en MES ou en matières flottantes. Un système d'homogénéisation pourra être utilisé dans ces cas. Il ne devra pas modifier l'échantillon.
- ✎ Le conditionnement des échantillons devra être réalisé dans des contenants conformes aux méthodes officielles en vigueur, spécifiques aux substances à analyser et/ou à la norme NF EN ISO 5667-3<sup>1</sup>.
- ✎ Le transport des échantillons vers le laboratoire devra être effectué dans une enceinte maintenue à une température égale à  $5^{\circ}\text{C} \pm 3^{\circ}\text{C}$ , et être accompli dans les 24 heures qui suivent la fin du prélèvement, afin de garantir l'intégrité des échantillons.
- ✎ La température de l'enceinte ou des échantillons sera contrôlée à l'arrivée au laboratoire et indiquée dans le rapportage relatif aux analyses.

### 3.6 BLANCS DE PRELEVEMENT

#### Blanc du système de prélèvement :

*Le blanc de système de prélèvement est destiné à vérifier l'absence de contamination liée aux matériaux (flacons, tuyaux) utilisés ou de contamination croisée entre prélèvements successifs. Il appartient au préleveur de mettre en œuvre les dispositions permettant de démontrer l'absence de contamination. La transmission des résultats vaut validation et l'exploitant sera donc réputé émetteur de toutes les substances retrouvées dans son rejet, aux teneurs correspondantes. Il lui appartiendra donc de contrôler cette absence de contamination avant transmission des résultats.*

- ✎ Si un blanc du système de prélèvement est réalisé, il est recommandé de suivre les prescriptions suivantes :
  - il devra être fait obligatoirement sur une durée de 3 heures minimum. Il pourra être réalisé en laboratoire en faisant circuler de l'eau exempte de micropolluants dans le système de prélèvement.
- ✎ Les critères d'acceptation et de prise en compte du blanc seront les suivants :
  - si valeur du blanc  $< \text{LQ}$  : ne pas soustraire les résultats du blanc du système de prélèvement des résultats de l'effluent
  - si valeur du blanc  $\geq \text{LQ}$  et inférieure à l'incertitude de mesure attachée au résultat : ne pas soustraire les résultats du blanc du système de prélèvement des résultats de l'effluent

- si valeur du blanc > l'incertitude de mesure attachée au résultat : la présence d'une contamination est avérée, le laboratoire devra refaire le prélèvement et l'analyse du rejet considéré.

### Blanc d'atmosphère

1. La réalisation d'un blanc d'atmosphère permet au laboratoire d'analyse de s'assurer de la fiabilité des résultats obtenus concernant les composés volatils ou susceptibles d'être dispersés dans l'air et pourra fournir des données explicatives à l'exploitant.
2. Le blanc d'atmosphère peut être réalisé à la demande de l'exploitant en cas de suspicion de présence de substances volatiles (BTEX, COV, Chlorobenzène, mercure...) sur le site de prélèvement.
3. S'il est réalisé, il doit l'être obligatoirement et systématiquement :
  - le jour du prélèvement des effluents aqueux,
  - sur une durée de 24 heures ou en tout état de cause, sur une durée de prélèvement du blanc d'atmosphère identique à la durée du prélèvement de l'effluent aqueux. La méthodologie retenue est de laisser un flacon d'eau exempte de COV et de métaux exposé à l'air ambiant à l'endroit où est réalisé le prélèvement 24h asservi au débit,
  - Les valeurs du blanc d'atmosphère seront mentionnées dans le rapport d'analyse et en aucun cas soustraites des autres.

## 4 ANALYSES

1. Toutes les procédures analytiques doivent être démarrées si possible dans les 24h et en tout état de cause 48 heures au plus tard après la fin du prélèvement.
2. Toutes les analyses doivent rendre compte de la totalité de l'échantillon (effluent brut, MES comprises) en respectant les dispositions relatives au traitement des MES reprises ci-dessous, hormis pour les diphényléthers polybromés.
3. Dans le cas des métaux, l'analyse demandée est une détermination de la concentration en métal total contenu dans l'effluent (aucune filtration), obtenue après digestion de l'échantillon selon les normes en vigueur :
  - Norme ISO 15587-1 "Qualité de l'eau Digestion pour la détermination de certains éléments dans l'eau Partie 1 : digestion à l'eau régale" ou
  - Norme ISO 15587-2 "Qualité de l'eau Digestion pour la détermination de certains éléments dans l'eau Partie 2 : digestion à l'acide nitrique".

Pour le mercure, l'étape de digestion complète sans filtration préalable est décrite dans les normes analytiques spécifiques à cet élément.
4. Dans le cas des alkylphénols, il est demandé de rechercher simultanément les nonylphénols, les octylphénols ainsi que les deux premiers homologues d'éthoxylates<sup>2</sup> de nonylphénols (NP1OE et NP2OE) et les deux premiers homologues d'éthoxylates<sup>2</sup> d'octylphénols (OP1OE et OP2OE). La recherche des éthoxylates peut être effectuée sans surcoût conjointement à celle des nonylphénols et des octylphénols par l'utilisation du projet de norme ISO/DIS 18857-2<sup>3</sup>.

<sup>2</sup> Les éthoxylates de nonylphénols et d'octylphénols constituent à terme une source indirecte de nonylphénols et d'octylphénols dans l'environnement.

<sup>3</sup> ISO/DIS 18857-2 : Qualité de l'eau – Dosage d'alkylphénols sélectionnés- Partie 2 : Détermination des alkylphénols, d'éthoxylates d'alkylphénol et bisphénol A – Méthode pour échantillons non filtrés en

4. Certains paramètres de suivi habituel de l'établissement, à savoir la DCO (Demande Chimique en Oxygène) ou COT (Carbone Organique Total) en fonction de l'arrêté préfectoral en vigueur, et les MES (Matières en Suspension) seront analysés systématiquement dans chaque effluent selon les normes en vigueur (cf. notes <sup>4</sup>, <sup>5</sup>, <sup>6</sup> et <sup>7</sup>) afin de vérifier la représentativité de l'activité de l'établissement le jour de la mesure.
5. Les performances analytiques à atteindre pour les eaux résiduaires sont indiquées en ANNEXE 5.2. Elles sont issues de l'exploitation des limites de quantification transmises par les prestataires d'analyses dans le cadre de l'action RSDE depuis 2005.

### Prise en compte des MES

6. Le laboratoire doit préciser et décrire de façon détaillée les méthodes mises en œuvre en cas de concentration en MES > 50 mg/L.
7. Pour les paramètres visés à l'annexe 5.1 (à l'exception de la DCO, du COT et des MES), il est demandé :
  - Si  $50 < \text{MES} < 250 \text{ mg/l}$  : réaliser 3 extractions liquide/liquide successives au minimum sur l'échantillon brut sans séparation.
  - Si  $\text{MES} \geq 250 \text{ mg/l}$  : analyser séparément la phase aqueuse et la phase particulaire après filtration ou centrifugation de l'échantillon brut, sauf pour les composés volatils pour lesquels le traitement de l'échantillon brut par filtration est à proscrire. Les composés volatils concernés sont : 3,4 dichloroaniline, Epichlorhydrine, Tributylphosphate, Acide chloroacétique, Benzène, Ethylbenzène, Isopropylbenzène, Toluène, Xylènes (Somme o,m,p), 1,2,3 trichlorobenzène, 1,2,4 trichlorobenzène, 1,3,5 trichlorobenzène, Chlorobenzène, 1,2 dichlorobenzène, 1,3 dichlorobenzène, 1,4 dichlorobenzène, 1 chloro 2 nitrobenzène, 1 chloro 3 nitrobenzène, 1 chloro 4 nitrobenzène, 2 chlorotoluène, 3 chlorotoluène, 4 chlorotoluène, Nitrobenzène, 2 nitrotoluène, 1,2 dichloroéthane, Chlorure de méthylène, Chloroforme, Tétrachlorure de carbone, chloroprène, 3 chloropropène, 1,1 dichloroéthane, 1,1 dichloroéthylène, 1,2 dichloroéthylène, hexachloroéthane, 1,1,2,2 tétrachloroéthane, Tétrachloroéthylène, 1,1,1 trichloroéthane, 1,1,2 trichloroéthane, Trichloroéthylène, Chlorure de vinyle, 2 chloroaniline, 3 chloroaniline, 4 chloroaniline et 4 chloro 2 nitroaniline.
  - La restitution pour chaque effluent chargé ( $\text{MES} \geq 250 \text{ mg/l}$ ) sera la suivante pour l'ensemble des substances de l'ANNEXE 5.1 : valeur en  $\mu\text{g/l}$  obtenue dans la phase aqueuse, valeur en  $\mu\text{g/kg}$  obtenue dans la phase particulaire et valeur totale calculée en  $\mu\text{g/l}$ .

L'analyse des diphenyléthers polybromés (PBDE) n'est pas demandée dans l'eau, et sera à réaliser selon la norme ISO 22032 uniquement sur les MES dès que leur concentration est  $\geq 50 \text{ mg/l}$ . La quantité de MES à prélever pour l'analyse devra permettre d'atteindre une LQ équivalente dans l'eau de  $0,05 \mu\text{g/l}$  pour chaque BDE.

---

utilisant l'extraction sur phase solide et chromatographie en phase gazeuse avec détection par spectrométrie de masse après dérivation. Disponible auprès de l'AFNOR, commission T 91M et qui sera publiée prioritairement en début 2009.

<sup>4</sup> NF T 90-101 : Qualité de l'eau : Détermination de la demande chimique en oxygène (DCO)

<sup>5</sup> NF EN 872 : Qualité de l'eau : Dosage des matières en suspension Méthode par filtration sur filtre en fibres de verre

<sup>6</sup> NF EN 1484 – Analyse des eaux : Lignes directrices pour le dosage du Carbone Organique Total et du Carbone Organique Dissous

<sup>7</sup> NF T 90-105-2 : Qualité de l'eau : Dosage des matières en suspension Méthode par centrifugation

## 5 TRANSMISSION DES RESULTATS

L'application informatique GIDAF (Gestion Informatisée des Données d'autosurveillance fréquente) permettra à terme la saisie directe des informations demandées par l'annexe 5.3 et leur télétransmission à l'inspection et à l'INERIS, chargé du suivi de la qualité des prestations des laboratoires et du traitement des données issues de cette seconde campagne d'analyse des substances dangereuses. L'extension nationale de cette application informatique actuellement testée par certaines DRIRE est prévue pour le courant de l'année 2009.

Dans l'attente de l'utilisation généralisée de cet outil, c'est par le biais du site <http://rsde.ineris.fr> que l'annexe 5.4 (qui reprend les éléments demandés dans l'annexe 5.3) doit être transmise à l'INERIS par l'exploitant.

Les résultats d'analyses ainsi que les éléments relatifs au contexte de la mesure analytique des substances décrit à l'annexe 5.4 devront être adressés mensuellement par l'exploitant à l'inspection par courrier.

## 6 LISTE DES ANNEXES


Repère	Désignation	Nombre de pages
ANNEXE 5.1	SUBSTANCES A SURVEILLER	3
ANNEXE 5.2	LIMITES DE QUANTIFICATION A ATTEINDRE PAR SUBSTANCE	3
ANNEXE 5.3	INFORMATIONS DEMANDEES PAR PRELEVEMENT, PAR PARAMETRE ET PAR FRACTION ANALYSEE RESTITUTION AU FORMAT SANDRE	3
ANNEXE 5.4	TRAME DE RESTITUTION DES INFORMATIONS DEMANDEES PAR PRELEVEMENT, PAR PARAMETRE ET PAR FRACTION ANALYSEE FIGURANT A L'ANNEXE 5.3	1
ANNEXE 5.5	LISTE DES PIECES A FOURNIR PAR LE LABORATOIRE PRESTATAIRE DE L'EXPLOITANT	5


# ANNEXE 5.1 : SUBSTANCES A SURVEILLER


Famille	Substances <sup>1</sup>	Code SANDRE <sup>2</sup>	n°DCE <sup>3</sup>	n°76/464 <sup>4</sup>
Alkylphénols	Nonylphénols	1957	24	
	NP10E	demande en cours		
	NP20E	demande en cours		
	Octylphénols	1920	25	
	OP10E	demande en cours		
	OP20E	demande en cours		
Anilines	2 chloroaniline	1593		17
	3 chloroaniline	1592		18
	4 chloroaniline	1591		19
	4-chloro-2 nitroaniline	1594		27
	3,4 dichloroaniline	1586		52
Autres	Chlorobenzènes C <sub>10</sub> -C <sub>13</sub>	1955	7	
	Biphényle	1584		11
	Epichlorhydrine	1494		78
	Tributylphosphate	1847		114
	Acide chloroacétique	1465		16
BDE	Tétabromodiphényléther BDE 47	2919	5	
	Pentabromodiphényléther (BDE 99)	2916	5	
	Pentabromodiphényléther (BDE 100)	2915	5	
	Hexabromodiphényléther BDE 154	2911	5	
	Hexabromodiphényléther BDE 153	2912	5	
	Heptabromodiphényléther BDE 183	2910	5	
	Décabromodiphényléther (BDE 209)	1815	5	
BTEX	Benzène	1114	4	7
	Ethylbenzène	1497		79
	Isopropylbenzène	1633		87
	Toluène	1278		112
	Xylènes (Somme o,m,p)	1780		129
Chlorobenzènes	Hexachlorobenzène	1199	16	83
	Pentachlorobenzène	1888	26	
	1,2,3 trichlorobenzène	1630	31	117
	1,2,4 trichlorobenzène	1283	31	118
	1,3,5 trichlorobenzène	1629		117
	Chlorobenzène	1467		20
	1,2 dichlorobenzène	1165		53
	1,3 dichlorobenzène	1164		54
	1,4 dichlorobenzène	1166		55
	1,2,4,5 tétrachlorobenzène	1631		109
	1-chloro-2-nitrobenzène	1469		28
	1-chloro-3-nitrobenzène	1468		29
	1-chloro-4-nitrobenzène	1470		30
Chlorophénols	Pentachlorophénol	1235	27	102


Famille	Substances <sup>1</sup>	Code SANDRE <sup>2</sup>	n° DCE <sup>3</sup>	n° 76/464 <sup>4</sup>
	4-chloro-3-méthylphénol	1636		24
	2 chlorophénol	1471		33
	3 chlorophénol	1651		34
	4 chlorophénol	1650		35
	2,4 dichlorophénol	1486		64
	2,4,5 trichlorophénol	1548		122
	2,4,6 trichlorophénol	1549		122
COHV	Hexachloropentadiène	2612		
	1,2 dichloroéthane	1161	10	59
	Chlorure de méthylène	1168	11	62
	Hexachlorobutadiène	1652	17	84
	Chloroforme	1135	32	23
	Tétrachlorure de carbone	1276		13
	Chloroprène	2611		36
	3-chloroprène (chlorure d'allyle)	2065		37
	1,1 dichloroéthane	1160		58
	1,1 dichloroéthylène	1162		60
	1,2 dichloroéthylène	1163		61
	Hexachloroéthane	1656		86
	1,1,2,2 tétrachloroéthane	1271		110
	Tétrachloroéthylène	1272		111
	1,1,1 trichloroéthane	1284		119
	1,1,2 trichloroéthane	1285		120
	Trichloroéthylène	1286		121
	Chlorure de vinyle	1753		128
Chlorotoluènes	2-chlorotoluène	1602		38
	3-chlorotoluène	1601		39
	4-chlorotoluène	1600		40
HAP	Anthracène	1458	2	3
	Fluoranthène	1191	15	
	Naphtalène	1517	22	96
	Acénaphène	1453		
	Benzo (a) Pyrène	1115	28	
	Benzo (b) Fluoranthène	1116	28	
	Benzo (g,h,i) Pérylène	1118	28	
	Benzo (k) Fluoranthène	1117	28	
	Indeno (1,2,3-cd) Pyrène	1204	28	
Métaux	Cadmium et ses composés	1388	6	12
	Plomb et ses composés	1382	20	
	Mercuré et ses composés	1387	21	92
	Nickel et ses composés	1386	23	
	Arsenic et ses composés	1369		4
	Zinc et ses composés	1383		133
	Cuivre et ses composés	1392		134
	Chrome et ses composés	1389		136
Nitro aromatiques	2-nitrotoluène	2613		
	Nitrobenzène	2614		
Organétains	Tributylétain cation	2879	30	115
	Dibutylétain cation	1771		49,50,51
	Monobutylétain cation	2542		


Famille	Substances <sup>1</sup>	Code SANDRE <sup>2</sup>	n° DCE <sup>3</sup>	n° 76/464 <sup>4</sup>
	Triphénylétain cation	demande en cours		125,126,127
PCB	PCB 28	1239		101
	PCB 52	1241		
	PCB 101	1242		
	PCB 118	1243		
	PCB 138	1244		
	PCB 153	1245		
	PCB 180	1246		
Pesticides	Trifluraline	1289	33	
	Alachlore	1101	1	
	Atrazine	1107	3	
	Chlorfenvinphos	1464	8	
	Chlorpyrifos	1083	9	
	Diuron	1177	13	
	Alpha Endosulfan	1178	14	
	bêta Endosulfan	1179	14	
	alpha Hexachlorocyclohexane	1200	18	
	gamma isomère Lindane	1203	18	
	Isoproturon	1208	19	
	Simazine	1263	29	
Paramètres de suivi	Demande Chimique en Oxygène ou Carbone Organique Total	1314 1841		
	Matières en Suspension	1305		

 Substances Dangereuses Prioritaires issues de l'annexe X de la DCE (tableau A de la circulaire du 07/05/07) et de la directive fille de la DCE adoptée le 20 octobre 2008 (anthracène et endosulfan)

 Substances Prioritaires issues de l'annexe X de la DCE (tableau A de la circulaire du 07/05/07)

 Autres substances pertinentes issues de la liste I de la directive 2006/11/CE (anciennement Directive 76/464/CEE) et ne figurant pas à l'annexe X de la DCE (tableau B de la circulaire du 07/05/07)

 Autres substances pertinentes issues de la liste II de la directive 2006/11/CE (anciennement Directive 76/464/CEE) et autres substances, non SDP ni SP (tableaux D et E de la circulaire du 07/05/07)

 Autres paramètres

<sup>1</sup> : Les groupes de substances sont indiqués en italique.

<sup>2</sup> : Code Sandre de la substance : <http://sandre.eaufrance.fr/app/References/client.php>

<sup>3</sup> : Correspondance avec la numérotation utilisée à l'annexe X de la DCE (Directive 2000/60/CE).

<sup>4</sup> : N°UE : le nombre mentionné correspond au classement par ordre alphabétique issu de la communication de la Commission européenne au Conseil du 22 juin 1982

# ANNEXE 5.2 : LIMITES DE QUANTIFICATION A ATTEINDRE

Famille	Substances	Code SANDRE <sup>1</sup>	LQ <sup>2</sup> à atteindre par substance par les laboratoires prestataires en µg/l Eaux Résiduelles
Alkylphénols	Nonylphénols	1957	0.1
	NP10E	demande en cours	0.1*
	NP20E	demande en cours	0.1*
	Octylphénols	1920	0.1
	OP10E	demande en cours	0.1*
	OP20E	demande en cours	0.1*
Anilines	2 chloroaniline	1593	0.1
	3 chloroaniline	1592	0.1
	4 chloroaniline	1591	0.1
	4-chloro-2 nitroaniline	1594	0.1
	3,4 dichloroaniline	1586	0.1
Autres	Chloroalcane C <sub>10</sub> , C <sub>12</sub>	1955	10
	Biphényle	1584	0.05
	Epichlorhydrine	1494	0.5
	Tributylphosphate	1847	0.1
	Acide chloroacétique	1465	25
BDE	Tétabromodiphényléther BDE 47	2919	La quantité de MES à prélever pour l'analyse devra permettre d'atteindre une LQ équivalente dans l'eau de 0,05 µg/l pour chaque BDE.
	Pentabromodiphényléther (BDE 99)	2916	
	Pentabromodiphényléther (BDE 100)	2915	
	Hexabromodiphényléther BDE 154	2911	
	Hexabromodiphényléther BDE 153	2912	
	Heptabromodiphényléther BDE 183	2910	
	Décabromodiphényléther (BDE 209)	1815	
BTEx	Benzène	1114	1
	Ethylbenzène	1497	1
	Isopropylbenzène	1633	1
	Toluène	1278	1
	Xylènes (Somme o,m,p)	1780	2
Chlorobenzènes	Hexachlorobenzène	1199	0.01
	Pentachlorobenzène	1888	0.02
	1,2,3 trichlorobenzène	1630	1
	1,2,4 trichlorobenzène	1283	1
	1,3,5 trichlorobenzène	1629	1
	Chlorobenzène	1467	1
	1,2 dichlorobenzène	1165	1
	1,3 dichlorobenzène	1164	1
	1,4 dichlorobenzène	1166	1
	1,2,4,5 tétrachlorobenzène	1631	0.05

Famille	Substances	Code SANDRE <sup>1</sup>	LQ <sup>2</sup> à atteindre par substance par les laboratoires prestataires en µg/l Eaux Résiduaire
	1-chloro-2-nitrobenzène	1469	0.1
	1-chloro-3-nitrobenzène	1468	0.1
	1-chloro-4-nitrobenzène	1470	0.1
Chlorophénols	Pentachlorophénol	1235	0.1
	4-chloro-3-méthylphénol	1636	0.1
	2 chlorophénol	1471	0.1
	3 chlorophénol	1651	0.1
	4 chlorophénol	1650	0.1
	2,4 dichlorophénol	1486	0.1
	2,4,5 trichlorophénol	1548	0.1
	2,4,6 trichlorophénol	1549	0.1
COHV	Hexachloropentadiène	2612	0.1
	1,2 dichloroéthane	1161	2
	Chlorure de méthylène	1168	5
	Hexachlorobutadiène	1652	0.5
	Chloroforme	1135	1
	Tétrachlorure de carbone	1276	0.5
	Chloroprène	2611	1
	3-chloroprène (chlorure d'allyle)	2065	1
	1,1 dichloroéthane	1160	5
	1,1 dichloroéthylène	1162	2.5
	1,2 dichloroéthylène	1163	5
	Hexachloroéthane	1656	1
	1,1,2,2 tétrachloroéthane	1271	1
	Tétrachloroéthylène	1272	0.5
	1,1,1 trichloroéthane	1284	0.5
	1,1,2 trichloroéthane	1285	1
	Trichloroéthylène	1286	0.5
	Chlorure de vinyle	1753	5
HAP	Anthracène	1458	0.01
	Fluoranthène	1191	0.01
	Naphtalène	1517	0.05
	Acénaphène	1453	0.01
	Benzo (a) Pyrène	1115	0.01
	Benzo (k) Fluoranthène	1117	0.01
	Benzo (b) Fluoranthène	1116	0.01
	Benzo (g,h,i) Pérylène	1118	0.01
	Indeno (1,2,3-cd) Pyrène	1204	0.01
Métaux	Cadmium et ses composés	1388	2
	Plomb et ses composés	1382	5
	Mercure et ses composés	1387	0.5
	Nickel et ses composés	1386	10
	Arsenic et ses composés	1369	5
	Zinc et ses composés	1383	10
	Cuivre et ses composés	1392	5
Organoétains	Chrome et ses composés	1389	5
	Tributylétain cation	2879	0.02

Famille	Substances	Code SANDRE <sup>1</sup>	LQ <sup>2</sup> à atteindre par substance par les laboratoires prestataires en µg/l Eaux Résiduelles
	Dibutylétain cation	1771	0.02
	Monobutylétain cation	2542	0.02
	Triphénylétain cation	demande en cours	0.02
PCB	PCB 28	1239	0.01
	PCB 52	1241	0.01
	PCB 101	1242	0.01
	PCB 118	1243	0.01
	PCB 138	1244	0.01
	PCB 153	1245	0.01
	PCB 180	1246	0.01
Pesticides	Trifluraline	1289	0.05
	Alachlore	1101	0.02
	Atrazine	1107	0.03
	Chlorfenvinphos	1464	0.05
	Chlorpyrifos	1083	0.05
	Diuron	1177	0.05
	Apha Endosulfan	1178	0.02
	bêta Endosulfan	1179	0.02
	alpha Hexachlorocyclohexane	1200	0.02
	gamma Isomère Lindane	1203	0.02
	Isoproturon	1208	0.05
	Simazine	1263	0.03
Paramètres de suivi	Demande Chimique en Oxygène ou Carbone Organique Total	1314 1841	30000 300
	Matières en Suspension	1305	2000

<sup>1</sup> Code Sandre accessible sur <http://sandre.eaufrance.fr/app/References/client.php>

<sup>2</sup> La valeur à atteindre pour la limite de quantification (LQ) correspond à la valeur que 50% des prestataires sont capables d'atteindre le plus fréquemment. Ces valeurs sont issues de l'exploitation des LQ transmises par les laboratoires dans le cadre de l'action 3RSDE depuis 2005.

\* Valeur de LQ dérivée de l'annexe D de la norme ISO/DIS 18857-2

**ANNEXE 5.3 : INFORMATIONS DEMANDEES PAR PRELEVEMENT, PAR PARAMETRE ET PAR FRACTION ANALYSEE RESTITUTION AU FORMAT SANDRE**

POUR CHAQUE PRELEVEMENT : INFORMATIONS DEMANDEES		
Critère SANDRE	Valeurs possibles	Exemples de restitution
IDENTIFICATION DE L'ORGANISME DE PRELEVEMENT	Imposé	Code Sandre du prestataire de prélèvement Code exploitant
IDENTIFICATION DE L'ECHANTILLON	Texte	Champ libre permettant d'identifier l'échantillon. Référence donnée par le laboratoire
TYPE DE PRELEVEMENT	Liste déroulante	- Asservi au débit - Proportionnel au temps - Prélèvement ponctuel
PERIODE DE PRELEVEMENT_DATE_DEBUT	Date	Date de début Format JJ/MM/AAAA
DUREE DE PRELEVEMENT	Nombre	Durée en Nombre d'heures
REFERENTIEL DE PRELEVEMENT	Texte	Champ destiné à recevoir la référence à la norme de prélèvement
DATE DERNIER CONTROLE METROLOGIQUE DU DEBITMETRE	Date	Renseigne la date du dernier contrôle métrologique valide du débitmètre
NOMBRE D'ECHANTILLON	Nombre entier	Nombre de prélèvements pour constituer l'échantillon moyen (valeur par défaut 1)
BLANC SYSTEME PRELEVEMENT		Oui, Non
BLANC ATMOSPHERE		Oui, Non
DATE DE PRISE EN CHARGE PAR LE LABORATOIRE	Date	Date d'arrivée au laboratoire Format JJ/MM/AAAA
IDENTIFICATION LABORATOIRE PRINCIPAL ANALYSE		Code Sandre Laboratoire
TEMPERATURE DE L'ENCEINTE (ARRIVEE AU LABORATOIRE)	Nombre décimal 1 chiffre significatif	Température (unité °C)

POUR CHAQUE PARAMETRE ET POUR CHAQUE FRACTION ANALYSEE : INFORMATIONS DEMANDEES		
Critère SANDRE	Valeurs possibles	Exemples de restitution
CODE SANDRE PARAMETRE	Imposé	
DATE DE DEBUT D'ANALYSE PAR LE LABORATOIRE	Date	Date de début d'analyse par le laboratoire Format JJ/MM/AAAA
NOM PARAMETRE	Imposé	Nom sandre
REFERENTIEL	Imposé	Analyse réalisée sous accréditation Analyse réalisée hors accréditation
NUMERO DOSSIER ACCREDITATION		Numéro d'accréditation De type N°X-XXXX
FRACTION ANALYSEE	Imposé	3 : Phase aqueuse de l'eau 23 : Eau brute 41 : MES brutes
METHODE DE PREPARATION	L / L SPE SBSE SPE disk. L / S (MES) ASE (MES) SOXHLET (MES) Minéralisation Eau régale Minéralisation Acide nitrique Minéralisation autre	
TECHNIQUE DE DETECTION	FID TCD ECD GC/MS LC/MS GC/MS/MS GC/LRMS GC/LRMS/MS LC/MS/MS GC/HRMS GC/HRMS/MS FAAS ZAAS ICP/OES ICP/MS HPLC-DAD HPLC FLUO HPLC UV	
METHODE D'ANALYSE (norme ou à défaut le type de méthode)	texte	

POUR CHAQUE PARAMETRE ET POUR CHAQUE FRACTION ANALYSEE : INFORMATIONS DEMANDEES			
Critère SANDRE		Valeurs possibles	Exemples de restitution
LIMITE DE QUANTIFICATION	Valeur	Libre (numérique)	Libre (numérique)
	Unité	Imposé	EAU BRUTE : $\mu\text{g/l}$ ; PHASE AQUEUSE : $\mu\text{g/l}$ , MES (PHASE PARTICULAIRE) : $\mu\text{g/kg}$ sauf MES, DCO ou COT (unité en $\text{mg/l}$ )
	Incertitu de avec facteur d'élargissement (k=2)	Libre (numérique)	Pour une incertitude de 15%, la valeur échangée sera 15
RESULTAT	Valeur	Libre (numérique)	Si résultat < limite de détection ou résultat < LQ : saisir dans résultat la valeur LD ou LQ et renseigner le Champ CODE REMARQUE DE L'ANALYSE
	Unité	Imposé	EAU BRUTE : $\mu\text{g/l}$ ; PHASE AQUEUSE : $\mu\text{g/l}$ , MES (PHASE PARTICULAIRE) : $\mu\text{g/kg}$
	Incertitu de avec facteur d'élargissement (k=2)	Libre (numérique)	Pour une incertitude de 15%, la valeur échangée sera 15
CODE REMARQUE DE L'ANALYSE		Imposé	Code 0 : Analyse non faite Code 1 : Résultat $\geq$ limite de quantification Code 10 : Résultat < limite de quantification
CONFIRMATION DU RESULTAT		Imposé	Code 0 : NON CONFIRME (analyse unique) Code 1 : CONFIRME (analyse dupliquée, confirmation par SM)
COMMENTAIRES		Libre	Liste des paramètres retrouvés dans le blanc du système de prélèvement ou d'atmosphère + ordre de grandeur.  LQ élevée (matrice complexe)  Présence d'interférents etc....

Les critères identifiés en gras sont à renseigner obligatoirement lors de la restitution des données. L'absence de renseignements sur les champs obligatoires sera une entorse à l'engagement du laboratoire pouvant conditionner le cas échéant le paiement de la prestation par l'exploitant.

POUR CHAQUE PARAMETRE ET POUR CHAQUE FRACTION ANALYSEE : INFORMATIONS DEMANDEES			
Critère SANDRE		Valeurs possibles	Exemples de restitution
<b>LIMITE DE QUANTIFICATION</b>	Valeur	Libre (numérique)	Libre (numérique)
	Unité	Imposé	EAU BRUTE : $\mu\text{g/l}$ ; PHASE AQUEUSE : $\mu\text{g/l}$ , MES (PHASE PARTICULAIRE) : $\mu\text{g/kg}$ sauf MES, DCO ou COT (unité en $\text{mg/l}$ )
	Incertitu de avec facteur d'élargissement (k=2)	Libre (numérique)	Pour une incertitude de 15%, la valeur échangée sera 15
<b>RESULTAT</b>	Valeur	Libre (numérique)	Si résultat < limite de détection ou résultat < LQ : saisir dans résultat la valeur LD ou LQ et renseigner le Champ CODE REMARQUE DE L'ANALYSE
	Unité	Imposé	EAU BRUTE : $\mu\text{g/l}$ ; PHASE AQUEUSE : $\mu\text{g/l}$ , MES (PHASE PARTICULAIRE) : $\mu\text{g/kg}$
	Incertitu de avec facteur d'élargissement (k=2)	Libre (numérique)	Pour une incertitude de 15%, la valeur échangée sera 15
<b>CODE REMARQUE DE L'ANALYSE</b>		Imposé	Code 0 : Analyse non faite Code 1 : Résultat $\geq$ limite de quantification Code 10 : Résultat < limite de quantification
<b>CONFIRMATION DU RESULTAT</b>		Imposé	Code 0 : NON CONFIRME (analyse unique) Code 1 : CONFIRME (analyse dupliquée, confirmation par SM)
<b>COMMENTAIRES</b>		Libre	Liste des paramètres retrouvés dans le blanc du système de prélèvement ou d'atmosphère + ordre de grandeur.  LQ élevée (matrice complexe)  Présence d'interférents etc....

Les critères identifiés en gras sont à renseigner obligatoirement lors de la restitution des données. L'absence de renseignements sur les champs obligatoires sera une entorse à l'engagement du laboratoire pouvant conditionner le cas échéant le paiement de la prestation par l'exploitant.



## ANNEXE 5.5 : LISTE DES PIECES A FOURNIR PAR LE LABORATOIRE PRESTATAIRE A L'EXPLOITANT

### Justificatifs à produire

1. **Justificatifs** d'accréditations sur les opérations de prélèvements (si disponible) et d'analyse de substances dans la matrice « eaux résiduelles » comprenant a minima :
  - ✓ Numéro d'accréditation
  - ✓ Extrait de l'annexe technique sur les substances concernées
2. Liste de références en matière d'opérations de prélèvements de substances dangereuses dans les rejets industriels.
3. Tableau des performances et d'assurance qualité à renseigner obligatoirement : les critères de choix pour l'exploitant pour la sélection d'un laboratoire prestataire sont repris dans ce tableau : substance accréditée ou non, et limite de quantification qui doivent être inférieures ou égales aux LQ de l'annexe 5.2.
4. Attestation du prestataire s'engageant à respecter les prescriptions de l'annexe technique (modèle joint)

**TABLEAU DES PERFORMANCES ET ASSURANCE QUALITE  
A RENSEIGNER ET A RESTITUER A L'EXPLOITANT**

Famille	Substances	Code SANDRE	Substance Accréditée <sup>1</sup> oui / non sur matrice eaux résiduelles	LQ en µg/l (obtenue sur une matrice eau résiduaire)
<b>Alkylphénols</b>	Nonylphénols	1957		
	NP10E	demande en cours		
	NP20E	demande en cours		
	Octylphénols	1920		
	OP10E	demande en cours		
	OP20E	demande en cours		
<b>Anilines</b>	2 chloroaniline	1593		
	3 chloroaniline	1592		
	4 chloroaniline	1591		
	4-chloro-2 nitroaniline	1594		
	3,4 dichloroaniline	1586		
<b>Autres</b>	Chloroalcanes C <sub>10</sub> , C <sub>13</sub>	1955		
	Biphényle	1584		
	Epichlorhydrine	1494		
	Tributylphosphate	1847		
	Acide chloroacétique	1465		
<b>BDE</b>	Tétrabromodiphényléther BDE 47	2919		
	Pentabromodiphényléther (BDE 99)	2916		
	Pentabromodiphényléther (BDE 100)	2915		
	Hexabromodiphényléther BDE 154	2911		
	Hexabromodiphényléther BDE 153	2912		
	Heptabromodiphényléther BDE 183	2910		
	Décabromodiphényléther (BDE 209)	1815		
<b>BTEX</b>	Benzène	1114		
	Ethylbenzène	1497		
	Isopropylbenzène	1633		
	Toluène	1278		
	Xylènes (Somme o,m,p)	1780		
<b>Chlorobenzènes</b>	Hexachlorobenzène	1199		
	Pentachlorobenzène	1888		
	1,2,3 trichlorobenzène	1630		
	1,2,4 trichlorobenzène	1283		
	1,3,5 trichlorobenzène	1629		
	Chlorobenzène	1467		
	1,2 dichlorobenzène	1165		
	1,3 dichlorobenzène	1164		
	1,4 dichlorobenzène	1166		
	1,2,4,5 tétrachlorobenzène	1631		
	1-chloro-2-nitrobenzène	1469		
	1-chloro-3-nitrobenzène	1468		

Famille	Substances	Code SANDRE	Substance Accréditée <sup>1</sup> oui / non sur matrice eaux résiduelles	LQ en µg/l (obtenue sur une matrice eau résiduaire)
	1-chloro-4-nitrobenzène	1470		
Chlorophénols	Pentachlorophénol	1235		
	4-chloro-3-méthylphénol	1636		
	2 chlorophénol	1471		
	3 chlorophénol	1651		
	4 chlorophénol	1650		
	2,4 dichlorophénol	1486		
	2,4,5 trichlorophénol	1548		
	2,4,6 trichlorophénol	1549		
COHV	Hexachloropentadiène	2612		
	1,2 dichloroéthane	1161		
	Chlorure de méthylène	1168		
	Hexachlorobutadiène	1652		
	Chloroforme	1135		
	Tétrachlorure de carbone	1276		
	Chloroprène	2611		
	3-chloroprène (chlorure d'allyle)	2065		
	1,1 dichloroéthane	1160		
	1,1 dichloroéthylène	1162		
	1,2 dichloroéthylène	1163		
	Hexachloroéthane	1656		
	1,1,2,2 tétrachloroéthane	1271		
	Tétrachloroéthylène	1272		
	1,1,1 trichloroéthane	1284		
	1,1,2 trichloroéthane	1285		
	Trichloroéthylène	1286		
	Chlorure de vinyle	1753		
HAP	Anthracène	1458		
	Fluoranthène	1191		
	Naphtalène	1517		
	Acénaphène	1453		
	Benzo (a) Pyrène	1115		
	Benzo (k) Fluoranthène	1117		
	Benzo (b) Fluoranthène	1116		
	Benzo (g,h,i) Pérylène	1118		
	Indéno (1,2,3-cd) Pyrène	1204		
Métaux	Cadmium et ses composés	1388		
	Plomb et ses composés	1382		
	Mercure et ses composés	1387		
	Nickel et ses composés	1386		
	Arsenic et ses composés	1369		
	Zinc et ses composés	1383		
	Cuivre et ses composés	1392		
	Chrome et ses composés	1389		
Organoétains	Tributylétain cation	2879		
	Dibutylétain cation	1771		
	Monobutylétain cation	2542		
	Triphénylétain cation	demande en cours		

Famille	Substances	Code SANDRE	Substance Accréditée <sup>1</sup> oui / non sur matrice eaux résiduelles	LQ en µg/l (obtenue sur une matrice eau résiduelle)
PCB	PCB 28	1239		
	PCB 52	1241		
	PCB 101	1242		
	PCB 118	1243		
	PCB 138	1244		
	PCB 153	1245		
	PCB 180	1246		
Pesticides	Trifluraline	1289		
	Alachlore	1101		
	Atrazine	1107		
	Chlorfenvinphos	1464		
	Chlorpyrifos	1083		
	Diuron	1177		
	Alpha Endosulfan	1178		
	Bêta Endosulfan	1179		
	alpha Hexachlorocyclohexane	1200		
	gamma isomère Lindane	1203		
	Isoproturon	1208		
	Simazine	1263		
Paramètres de suivi	Demande Chimique en Oxygène ou Carbone Organique Total	1314 1841		
	Matières en Suspension	1305		

<sup>1</sup> : Une absence d'accréditation pourra être acceptée pour certaines substances (substances très rarement accréditées par les laboratoires voire jamais). Il s'agit des substances : « Chloroalcane C10-C13, diphenylétherbromés, alkylphénols et hexachloropentadiène ».

## ATTESTATION DU PRESTATAIRE

Je soussigné(e)

(Nom, qualité) .....

Coordonnées de l'entreprise : .....

(Nom, forme juridique, capital social, RCS, siège social et adresse si différente du siège)

.....  
.....

- ❖ reconnais avoir reçu et avoir pris connaissance des prescriptions techniques applicables aux opérations de prélèvements et d'analyses pour la mise en œuvre de la deuxième phase de l'action nationale de recherche et de réduction des rejets de substances dangereuses pour le milieu aquatique et des documents auxquels il fait référence.
- ❖ m'engage à restituer les résultats dans un délai de XXX mois après réalisation de chaque prélèvement<sup>8</sup>
- ❖ reconnais les accepter et les appliquer sans réserve.

A :

Le :

Pour le soumissionnaire\*, nom et prénom de la personne habilitée à signer le marché :

Signature :

Cachet de la société :

\*Signature et qualité du signataire (qui doit être habilité à engager sa société) précédée de la mention « Bon pour acceptation »

---

<sup>8</sup> L'attention est attirée sur l'intérêt de disposer des résultats d'analyses de la première mesure avant d'engager la suivante afin d'évaluer l'adéquation du plan de prélèvement, en particulier lors des premières mesures.

## ANNEXE 6 : TRAME DU PROGRAMME D'ACTIONS

*Préambule : le rapport de surveillance initiale contenant notamment le tableau récapitulatif des mesures et des explications éventuelles sur les origines des substances constitue le préalable indispensable à la réalisation du programme d'action ci-après.*

### 1. Identification de l'exploitant et du site

- Nom et adresse de l'exploitant et de l'établissement et nom du contact concernant le programme d'action au sein de l'établissement
- Activité principale du site et référence au(x) secteurs d'activité de la circulaire du 5/01/09 (indiquer le secteur ou sous-secteur correspondant de l'annexe)

➤ Site visé par l'AM du 29/06/04 : si oui pour quelles rubrique ICPE et rubrique IPPC

➤ Nom et nature du milieu récepteur (milieu naturel ou step collective de destination).

En cas de rejet raccordé, préciser la date du porter à connaissance par l'exploitant auprès du gestionnaire du réseau d'assainissement du programme de surveillance pérenne.

➤ Milieu déclassé ou non, préciser le(s) paramètre(s) de déclassement le cas échéant.

### 2. Quelles sont les sources d'information utilisées (étude de branche, centre technique, bibliographie, fiches technico-économiques INERIS, fournisseurs, étude spécifique à votre site, résumé technique des BREF, autre) ?

Nota : des informations sont peut-être accessibles auprès de vos organisations professionnelles, par exemple au travers des partenariats de branche engagés avec les agences de l'eau dans les groupes IETI ([www.lesagencesdeleau.fr](http://www.lesagencesdeleau.fr)) ou dans les résumés techniques des BREF, documents européens décrivant par secteur d'activité les meilleures techniques disponibles pour la protection de l'environnement (<http://aida.ineris.fr/bref/index.htm>). Les fiches technico-économiques élaborées par l'INERIS sont disponibles à partir du lien suivant <http://rsde.ineris.fr>.

### 3. Identification des substances visées par le programme d'actions (tableau 1)

*Nota : au delà des substances sélectionnées par le biais des critères figurant dans la note RSDE de 2011, l'exploitant pourra, dans son intérêt, intégrer à ce programme d'action toute substance quantifiée lors de la surveillance initiale.*

a minima substances visées par programme d'actions						
Nom de la substance	Classement en SDP, SP ou pertinentes	Critère ayant conduit à la sélection dans le programme action/ETE :	flux massique moyen annuel en g/an <sup>2 3</sup>	La valeur limite d'émissions existante dans la réglementation (arrêté préfectoral et arrêté ministériel) et, pour les sites visés par l'AM du 29/06/04, le niveau d'émission associée aux meilleurs techniques disponibles dans le BREF considéré (BAT-AEL) pour cette substance est-elle respectée ?		
				Valeur de la VLE et référence du texte	Valeur de la BAT-AEL	Valeur actuelle dans le rejet <sup>4</sup>
				Concentration		Concentration moyenne et maximale
				Flux journalier		Flux journalier moyen et maximal
				Flux spécifique moyen et maximal si disponible		Flux spécifique moyen et maximal si disponible
				Respect : o/n	Pas de VLE disponible	Respect : o/n
				Respect : o/n	Pas de VLE disponible	Respect : o/n

Chacune des substances visée au tableau précédent doit faire l'objet d'une fiche constituant le programme d'action.

### 4. Tableau de synthèse (tableau 2):

*Nota : tableau à remplir à partir de la fiche substance (une fiche d'actions établie selon le modèle figurant en annexe par substance) en reprenant dans la première colonne la liste des substances du tableau 1 ci-dessus. Seules les actions retenues et/ou déjà mises en œuvre sont à mentionner dans ce tableau.*

a minima substances visées par programme d'actions							
Pour chaque substance, une des deux colonnes au moins doit nécessairement être renseignée							
Nom de la substance	Sélectionnée par le programme d'action	Fera l'objet d'une étude technico-économique	Classement en SDP, SP ou pertinentes	Pourcentage d'abattement global attendu	Flux après action inférieur au critère programme d'action <sup>5</sup>	Flux évité en g/an	Echéancier possible (sous forme de date) ou date effective si action déjà réalisée
					Oui/non		

<sup>2</sup> le flux massique moyen annuel est calculé avec les résultats de la campagne de mesures à partir de la moyenne arithmétique des flux massiques annuels disponibles calculés selon la règle suivante : produit de la concentration moyenne et du débit annuel calculés comme suit : concentration moyenne sur l'année =  $(C1 \times D1 + C2 \times D2 + \dots + Cn \times Dn) / (D1 + D2 + \dots + Dn)$  où n est le nombre de jour où des mesures de concentration et de débit sont disponibles ; débit annuel =  $((D1 + D2 + \dots + Dn) / n) \times$  nombre de jours de rejet sur l'année où n est le nombre de mesures de débit disponible

<sup>3</sup> flux annuel calculé à partir des mesures de surveillance initiale sur l'année de démarrage de la surveillance pérenne en l'absence d'action de limitation de rejets de substance mises en œuvre ou sur une année de référence à définir si une ou des action(s) de limitation de rejets de substance ont été mises en œuvre et sont quantifiables

<sup>4</sup> valeurs exprimées dans les mêmes unités que les VLE fixées dans les textes réglementaires figurant dans la première colonne « Valeur de la VLE et référence du texte »

<sup>5</sup> critères visés au paragraphe 2.2.2 de la note RSDE du 27 avril 2011

# ANNEXE

N° du secteur	Secteurs d'activité	Sous-secteurs d'activité
1	ABATTOIRS	
2	INDUSTRIE PETROLIERE	2.1 Raffinage 2.2 Dépôts et terminaux pétroliers 2.3 Industries pétrolières : sites de mélanges et de conditionnement de produits pétroliers 2.4 Industries pétrolières : sites de synthèse ou de transformation de produits pétroliers (hors pétrochimie)
3	INDUSTRIE DU TRAITEMENT ET DU STOCKAGE DES DECHETS	3.1 Regroupement, prétraitement ou traitement des déchets dangereux 3.2 Installations de stockage de déchets non dangereux 3.3 Unité d'incinération d'ordures ménagères 3.4 Lavage de citernes 3.5 Autres sites de traitement de déchets non dangereux
4	INDUSTRIE DU VERRE	4.1 Fusion du verre 4.2 Cristalleries 4.3 Autres activités
5	CENTRALES THERMIQUES DE PRODUCTION D'ELECTRICITE	
6	INDUSTRIE DE LA CHIMIE	
7	Fabrication de Colles et adhésifs	
8	Fabrication de peintures	
9	Fabrication de pigments	
10	INDUSTRIE DU PLASTIQUE	
11	INDUSTRIE DU CAOUTCHOUC	
12	INDUSTRIE DU TRAITEMENT DES TEXTILES	12.1 Ennoblement 12.2 Blanchisseries
13	INDUSTRIE PAPIETIERE	13.1 Préparation de pâte chimique 13.2 Préparation de pâte non chimique 13.3 Fabrication de papiers/cartons
14	INDUSTRIE DE LA METALLURGIE	14.1 Sidérurgie 14.2 Fonderies de métaux ferreux 14.3 Fonderies de métaux non ferreux 14.4 Production et/ou transformation des métaux non ferreux
15	INDUSTRIE PHARMACEUTIQUE : Formulation galénique de produits pharmaceutiques	
16	INDUSTRIE DE L'IMPRIMERIE	
17	INDUSTRIE AGRO-ALIMENTAIRE (Produits d'origine animale)	
18	INDUSTRIE AGRO-ALIMENTAIRE (Produits d'origine végétale)	18.1 Activité vinicole 18.2 INDUSTRIE AGRO-ALIMENTAIRE (Produits d'origine végétale) hors activité vinicole
19	INDUSTRIE DU TRAITEMENT DES CUIRS ET PEAUX	
20	INDUSTRIE DU TRAVAIL MECANIQUE DES METAUX	
21	INDUSTRIE DU TRAITEMENT, REVETEMENT DE SURFACE	
22	INDUSTRIE DU BOIS	
23	INDUSTRIE DE LA CERAMIQUE ET DES MATERIAUX REFRACTAIRES	
24	Industries du traitement des sous-produits animaux	

## Fiche d'actions pour la substance A

### Nota :

- ❖ Les actions déjà réalisées ou en cours en vue de la réduction ou de la suppression des substances dangereuses y compris les actions d'amélioration de la qualité des rejets aqueux pour les paramètres d'autosurveillance doivent être intégrées à ce programme d'action si les gains peuvent être estimés ou mesurés si l'action est déjà mise en œuvre.
- ❖ L'exploitant doit présenter dans le tableau ci-dessous toutes les actions qu'il a envisagées même si celles-ci ne sont pas retenues au titre du présent programme d'actions.
- ❖ Si une même action a pour effet d'abattre plusieurs substances, celle-ci doit être intégrée dans chacune des fiches relatives aux différentes substances.
- ❖ L'analyse des solutions de réduction comparativement aux MTD qui a pu être menée au sein du bilan de fonctionnement pourra être utilisée pour renseigner les tableaux suivants.

Origine(s) probable(s) (Matières premières, process (préciser l'étape), eau amont, drainage de zones polluées, pertes sur les réseaux, autres)		
Action N°1 (substitution, suppression, recyclage, traitement, enlèvement déchet, autre)		
Concentration avant action en µg/l Concentration moyenne annuelle sur année début de surveillance pérenne si pas d'action de limitation de rejets de substance mises en œuvre Concentration moyenne annuelle sur une année de référence à définir si action de limitation de rejets de substance mises en œuvre et quantifiable		
Flux annuel (année de référence définie pour la concentration) avant action en g /an <sup>6</sup>		
Flux spécifique avant action en g/unité de production		
Concentration après action en µg/l Concentration moyenne annuelle ou estimée		
Flux après action en g /an		Pourcentage d'abattement
Flux spécifique après action en g/unité de production		
Coût d'investissement		
Coût annuel de fonctionnement		
Solution	déjà réalisée : oui/non	
Si aucune solution déjà réalisée ou sélectionnée au programme d'action, les investigations approfondies devront être menées dans l'ETE	sélectionnée par l'exploitant au programme d'action : oui/non	
	devant faire l'objet d'investigations approfondies (ETE) : oui/non	
	Solution envisagée mais non retenue	
Raison du choix		
Date de réalisation prévue ou effective		
Autre(s) substance(s) ou paramètres polluants (DCO, MES, etc...), consommation d'eau, déchets, énergie impactés, en plus ou en moins, par l'action envisagée, précision sur la nature de cet impact		
Commentaires		

En cas de raccordement à une station d'épuration collective, l'abattement est-il mesuré pour la substance considérée ? Si oui, préciser l'abattement en %.	
--	--

### Synthèse pour la substance A

Résultat d'abattement global attendu et concentration finale de la substance dans le rejet final obtenus par la mise en œuvre des actions sélectionnées et raisons du choix, échéancier possible

(nota : les chiffres d'abattement, les coûts et les délais proposés par le programme d'action traduisent des orientations mais n'ont pas vocation à être intégrées dans un acte prescriptif.)

<sup>6</sup> si ces informations ne sont pas disponibles action par action, elles peuvent être intégrées dans la synthèse par substance et exprimée en abattement global. A défaut, ces actions devront faire l'objet de l'ETE.